




<p>«Каралды» Башлангыч сыйныф укутучыларының ММБ житәкчесе  / Идрисова Г.Ф./ Беркетмә № 1 « 28 » август 2021 ел</p>	<p>«Килешенде» «Олы Кариле урта гомуми белем бирү мәктәбе» ГББМБУның укуыт эшләре буенча директор урынбасары  /Гараева С.Р./ «28 » август 2021 ел</p>	<p>« Утверждаю» «Олы Кариле урта гомуми белем бирү мәктәбе» ГББМБУ директоры  /Гайнуллин З.А./ Приказ № 87 «31» август 2021 ел</p>
--	---	---

Татарстан Республикасы Кама Тамагы муниципаль районы
Олы Кариле урта гомуми белем бирү мәктәбе

Башлангыч сыйныфларда белем бирү өчен
“Туган тел (Татар теле)”
предметыннан эш программасы
(реализации вакыты - 5 ел)

Педагогик совет киңәшмәсендә
каралды һәм кабул ителде
Беркетмә № 1
«28» август 2021 ел

Төзүчеләр: башлангыч сыйныф укутучылары
Зиятдинова Ф.Г
Идрисова Г.Ф.

УКУ ГАМӘЛЛӘРЕН ФОРМАЛАШТЫРУНЫҢ КӨТЕЛГӘН НӘТИҖӘЛӘРЕ

1класс

Бүлекләр	Универсаль уку гамәлләре			Шәхескә кагылышлы
	Танып белү	Коммуникатив	Регулятив	
Грамотага әйрәтү. Әзерлек чоры .	Дәреслектә ориентлаша белү; шартлы билгеләрнең телен белү; рәсем һәм схемалар нигезендә биремнәр үтәү; кирекле мөғлүматны аерып ала белү.	Укытучыны, иптәшене тыңлый һәм ишетә белү; күршен белән хезмәтгешлек итү.	Кагыйдәләргә, күрсәтмәләргә исте тотып гамәлләр кылу; гамәлләргә таләп ителгән вакытта башлау һәм темамлау;	Мәктәпкә уңай караш; яңа белемнәр алырга омтылыш; бергеләп уку эшчәнлегендә активлык күрсәтү; дәреслек геройларына, күршене ярдәм итүдә танып-белү инициативасы күрсәтү;
Әлифба чоры	Дәреслектә ориентлаша белү; шартлы билгеләрнең телен белү; рәсем һәм схемалар нигезендә биремнәр үтәү; төп билгеләргә аерып алу нигезендә кагыйдә формалаштыру;	Укытучыны, иптәшене тыңлый һәм ишетә белү; Иптәшенең позициясен исте тотып, аңа аңлаешлы итеп сөйләү; күршен белән хезмәтгешлек итү; төркемдә эшли белү.	Үз эшчәнлегенә контрольгә алу, биремне үтәүнең дәреслеген тикшерү; эшләнгән эшнән сыйфатын һәм дәрәжәсен критерийлар буенча билгеләү.	Дәреслек геройларына, күршене ярдәм итүдә танып-белү инициативасы күрсәтү; үз уңышларын/уңышсызлыklarын турында фикер йөртү; үз мөмкинлекләренә бәяләү; үз эшчәнлегенә нәтижеләрен яхшыртуга ихтыяж формалаштыру; мөһимгә барлыкка китерү («Минем үчен моның нинди мөһимесе һәм өҗәмияте бар?» - дигән сорау куя)
Әлифбадан соңгы чор	Дәреслек һәм мөһтәкыйль эш дәфтәрләргә мөғлүматлар белән эшли белү;	Тормыш тәҗрибәсен куллану; күршен белән хезмәтгешлек итү.	Кагыйдәләргә, күрсәтмәләргә исте тотып гамәлләр кылу; гамәлләргә таләп ителгән вакытта башлау һәм	Үз эшчәнлегенә нәтижеләрен яхшыртуга ихтыяж формалаштыру

			темамлау;	
Жөмлә . Жөмлә ахырында тыныш билгеләре.	Дәреслек һәм мәстәкыйль эш дефтерендәге мәғлүматлар белән эшли белү;	Тормыш тәҗрибәсен куллану; күршен белән хезмәтгөшлек итү.	Кагыйдәләргә, күрсәтмәләргә ите тотып гамәлләр кылу; гамәлләргә таләп ителгән вақытта башлау һәм темамлау;	Мәғһә барлыкка китерү («Минем җәен моһың нинди мәғһәсә һәм җәемияте бар?» - дигән сорау кую)
Сүзләр.	Тәп билгеләргә аерып алу нигезендә кагыйдә формалаштыру; чагыштыру, тәркәмнәргә аеруны формалаштыру; әзләргә, кирәкле мәғлүматны табарга тырышлыкны формалаштыру: дидактик рәсемле язуларны дәрәс итәп сайлап табып уку	Укытуһыны,иптәшенә тыңлы һәм ишәтә белү; Иптәшенәң позициясен истә тотып,аңа аңлаешлы итәп сәйләү; күршен белән хезмәтгөшлек итү; тәркәмдә эшли белү.	Кагыйдәләргә, күрсәтмәләргә ите тотып гамәлләр кылу; гамәлләргә таләп ителгән вақытта башлау һәм темамлау;	Дәреслек геройларына, күршенә ярдәм итүдә танып-белү инициативасы күрсәтү; үз уһышларын/ уһышсызлыкларың турында фикер йәртү; үз мөмкинлекләргәңә бәяләү;
Телдән һәм язма сәйләм серләре	Телдән һәм язма сәйләмне аера белүләргә, аларның урта һәм аермалы якларың табулары; 3 охшаган вариантның кирәкләсен аерып ала белүләргә; шартлы билгеләргәң телән белү; логик басым китереп чыгарган үзгәрешләргә белүләргә;	Башкаларны ишәтә һәм тыңлы белү,тиешенчә жавап бирү; иптәшенәң позициясен истә тотып,аңа аңлаешлы итәп сәйләү, язу; күршен белән хезмәтгөшлек итү; укытуһының һәм иптәшләргәң сорауларына жавап бирә белү;	Кагыйдәләргә, күрсәтмәләргә ите тотып гамәлләр кылу; гамәлләргә таләп ителгән вақытта башлау һәм темамлау; үз әшәенләргәңә контрольгә алу, биремне үтәүңәң дәрәсләген тикшәрү; тормыш тәҗрибәсен куллану; әшләнгән әшнәң	Үз әшәенләргәңәң нәтижәләргәң яхшыртуга ихтыяж формалаштыру; мәғһә барлыкка китерү («Минем җәен моһың нинди мәғһәсә һәм җәемияте бар?» - дигән сорау кую)

		диалогта катнашу; этикет кагыйделерен белү;	сыйфатын һәм дәрәжәсен билгеләү	
Авазлар һәм хәрефләр	Алфавитта тамгаларның(хәрефләрнең) урнашу тәртибен белү ;	Башкаларны ишетә һәм тыңлый белү, тиешенчә жавап бирү; иптешеннең позициясен истә тотып, аңа аңлаешлы итеп сөйләү; күршен белгән хезмәттешлек итү;	Кагыйделерне, күрсәтмәләрне истә тотып гамәлләр кылу; гамәлләрне таләп ителгән вакытта башлау һәм тәмамлау;	Дәрәслек геройларына, күршенчә ярдәм итүдә танып-белү инициативасы күрсәтү; үз уңышларын/ уңышсызлыklarның турында фикер йөртү; үз мөмкинлекләренчә бәяләү;
Уку елында йөрәнгән нәрсә ныгыту	Дәрәслектә ориентлаша белү; шартлы билгеләрнең телен белү; рәсем һәм схемалар нигезендә биремнәр үтәү; киреккә мәгълүматны аерып ала белү. алфавитта тамгаларның(хәрефләрнең) урнашу тәртибен белү ; материаль объектлар кулланып биремнәр үтәү; дәрәслек һәм мөстәкыйль эш дәфтәрендәгә мәгълүматлар белгән эшли белү; төп билгеләрне аерып алу нигезендә кагыйдә формалаштыру; чагыштырыу, төркемнәргә аеруны формалаштыру; эзләргә, киреккә мәгълүматны табарга тырышлыкны формалаштыру дидактик рәсемле язучыларны дәрәс	Башкаларны ишетә һәм тыңлый белү, тиешенчә жавап бирү; иптешеннең позициясен истә тотып, аңа аңлаешлы итеп сөйләү; күршен белгән хезмәттешлек итү; укытучының һәм иптешләренчә сорауларына җавап бирә белү; диалогта катнашу; этикет кагыйделерен белү;	Кагыйделерне, күрсәтмәләрне истә тотып гамәлләр кылу; гамәлләрне таләп ителгән вакытта башлау һәм тәмамлау; үз эшчәнлегенчә контрольгә алу, биремне үтәүнең дәрәслеген тикшерү; тормыш тәҗрибәсен куллану; эшләнгән эшнең сыйфатын һәм дәрәжәсен билгеләү; план буенча эшли белү, үзгәртеп план төзү	Дәрәслек геройларына, күршенчә ярдәм итүдә танып-белү инициативасы күрсәтү; үз уңышларын/ уңышсызлыklarның турында фикер йөртү; үз мөмкинлекләренчә бәяләү; үз эшчәнлегенчә нәтиҗәләрен яхшыртуга ихтыяҗ формалаштыру; мәгънә барлыкка китерү («Минем җәһәннәм моңың нинди мәгънәсә һәм җәһәннәм бар?» - дигән сорау куя) телгә хөрмәт уяту, аның байлыкларын аңлау; башкалар фикеренчә уңай караш формалаштыру

	итеп сайлап табып уку			
--	-----------------------	--	--	--

УКУЧЫЛАРНЫҢ ӘЗЕРЛЕК ДӘРӘЖӘСЕНӘ ТАЛӘПЛӘР

Курсның кәтелгән предметлы нәтижеләре

Грамотага ыйрәтүнең йомгаклау чорында беренче сыйныф укучылары:

1. Тел берәмлекләре: сүз, җәмлә, текстны аңлый, шулай ук татар алфавитының басма һәм язма хәрефләр системасын атый һәм формалары буенча аера белергә;
2. 2 — 4 сүздән торган җәмләләр һәм 3 — 4 җәмләдән торган хикәя тәзи, алгоритм буенча яки тактлап язма хәрефләрнең барлык элементларын да дәрәс яза белергә тиешләр.
3. Татар теленең авазларының сузык һәм тартык авазларга бүленүен, сузыкларның калын һәм нечкә булуын, тартыкларның нечкә- калын яңгырашын сузык аваз хәрефләре белдерүен;
 - сөйләм авазлары язуда шартлы график символлар (түгәрәк, квадрат) яки хәрефләр белән белдерелүен;
 - сүзләр предметларны, аларның билгеләрен, эш-хәрәкәтләрен белдерүләрен, ярдәмче сүзләр сүзләрен, җәмләләрен үзара бөйләү өчен хезмәт итүләрен, аларның график символларын;
 - элемент-сызыклар һәм элемент-өлгеләренң басма һәм язма хәрефләрнең график системасының структур (төзелеш) берәмлекләре булуын аңлай белергә тиеш.
4. Укучылар элемент-шаблоннар нигезендә язма хәрефләрен тәзи һәм анализлай;
 - аерым график биремне үтәү девамында дәрәс итеп утыра һәм язма җәбаплардан файдалана ала;
 - билгеле бер алгоритм буенча хәрәкәт элементлары нигезендә хәрефләр яза;
 - иҗекләрдә һәм сүзләрдә тоташтыруның өч алымын үти;
 - бизәк-бординлар ясый ала белергә тиешләр.
5. -Татар алфавиты басма һәм язма хәрефләренң график системасын;
 - һәр хәрефнең элемент формаларын;
 - дәрәс утыру һәм язма җәбапларны куллану кагыйдәләрен белергә тиеш.
2. һәр укучы үзенә генә хас темпта язма текстларны офоэпик нормаларга туры китереп укый;
 - сүзләренә җәмиһә язучы күнекмәләрен үзләштерә.Һәр укучы, шөхси мөмкинчелеген истә тотып, язучы темпын арттыра белү кебек эш төрләрен башкара белергә тиеш.

Татар теле буенча укучыларның әзерлек дәрәжәсенә таләпләр:

татар графикасы үзенчәлекләрен белү;
сүзнең мөгънәлә кисәккеләрен аера белү;;
авазларны, сүзләрен, сүзтәзмәләрен һәм җәмләләрен дәрәс итеп өйтергә өйренү;
өйренелгән җәмлә төрләрен тиешле интонация белән өйтә белү;
аваз, сүз, сүзтәзмә һәм җәмләләрен дәрәс өйтү нормаларын саклау;
тексттан сүз, сүзтәзмә һәм җәмләләрен дәрәс итеп күчәрәп язучы.
укучыларның сүз байлыгын укуга һәм тормыш-көнкүрешкә бөйле сүзләр хисабына арттыру;
төрле типтагы сүзлеккеләр белән эшли белү;
өйренелгән орфографик һәм пунктуацион кагыйдәләрен катлаулы булмаган язма сөйләмдә дәрәс куллану;

2 нче сыйныф

Бүлек	Планлаштырылган нәтижелер			
	Танып белү УУГ	Регулятив УУГ	Коммуникатив УУГ	Шәхескә кагылышлы УУГ
<u>Фонетика һәм орфоэпия .</u>	<ul style="list-style-type: none"> -Дереслектә ориентлаша белү; - шартлы билгеләрнең телен белү; - рәсем һәм схемалар нигезендә биремнәр үтәү; - төп билгеләрне аерып алу нигезендә кагыйдә формалаштыру; - алфавитта тамгаларның(хәрефләрнең) урнашу тартибен белү ; - материал объектлар кулланып биремнәр үтәү; - дереслек һәм мөстәкыйль эш дефтерендәге мәгълүматлар белән эшли белү; 	<ul style="list-style-type: none"> -уку хезмәтендә максат кабул итү, аңа ирешү өчен этапара бурычлар кую һәм аларга ирешү өстендә эшләү; -кагыйдәләрне, күрсәтмәләрне истә тотып гамәлләр кылу; - гамәлләрне таләп ителгән вакытта башлау һәм тәмамлау; - үз эшчәнлегенә контрольгә алу, биремне үтәүнең дереслеген тикшерү; - тормыш тәҗрибәсен куллану; - эшләнгән эшнәң сыйфатын һәм дәрәҗәсен билгеләү. 	<ul style="list-style-type: none"> - тормыш тәҗрибәсен куллану; - күршен белән хезмәттәшлек итү; - ачыклаучы сораулар бире белә; - эчтән һәм кычкырып аңлап уку; - төрлө фикерләрне исәпкә алу һәм үз позицияңне нигезләү. 	<ul style="list-style-type: none"> - мектепкә уңай караш; -яңа белемнәр алырга омтылыш; -бергеләп уку эшчәнлегендә активлык күрсәтү; -төркемдә үзара ярдәм итешү, дискуссиядә катнашу; - дереслек геройларына, күршенә ярдәм итүдә танып-белү инициативасы күрсәтү; - үз уңышларың, уңышсызлыкларың турында фикер йөртү; - үз мөмкинлекләреңне бәяләү; - үз эшчәнлегенәң нәтижеләрен яхшыртуга ихтыяж

				формалаштыру; - тәп мораль нормаларны белү һәм аларны үтәүгә ориентлашу.
Графика	- алфавитта тамгаларның (хәрефләрнең) урнашу тәртибен белү ; -модельләштерү-тойгы объектның билгеләрен графика яки тамга-символик формага күчерү, шул модельне җайгаштыру торган җавапның гомуми законнарына буйсындырып үзгәртү,	-уку мәсьәләсен кабул итәргә һәм аны эш дөһамында сакларга, -укытучы тарафыннан билгеләнгән эш-гамәл ориентирларын яңа уку материалында иҗеккә алырга, -үз эш -гамәлләренә куелган бурычка һәм аны гамәлгә ашыру шартларында туры китереп планлаштырырга, -укытучы һәм башкаларның бәяләрен һәм тәҗдимиәрен дәрәс кабул итәргә, бәя һәм ясалган хаталар характерын иҗеккә алып эш- гамәлләргә кирәкле тәҗәтмәләр кәртәргә	- тормыш тәҗрибәсен куллану; - күрәң белән хәзмәтгәшлек итү; -кешеләрдә тәрле фикерләр булу мөмкинләген кабул итәргә, хәзмәтгәшлек һәм аралашу партнәры позициясенә ориентлашырга, үз фикеренә һәм позицияне формалаштырырга, уртақ эшчәнлектә киләшәргә һәм гомуми чишәләшкә киләргә, партнәрының нәрсәне белүен һәмкүрүен,нәрсәне белмәвен һәм күрмәвен иҗеккә алып, аңлаешлы сәйләм тәзәргә, сораулар бирәргә,партнәрыныңэш- гамәлләрен контрольгә алырга, сәйләмнең диалог формасын үзләштерәргә.	-укытучы һәм башкаларның бәяләрен аңлау; -уку эшчәнлегенә уңышлылыгы (уңышсызлылыгы) сәбәпләрен аңлау - дәрәслек геройларына, күрәңгә ярдәм итүдә танып-белү инициативасы күрсәтү; - үз мөмкинлекләренә бәяләү; - үз эшчәнлегенә нәтижеләрен яхшыртуга ихтыяҗ формалаштыру; - мөһнә барлыкка китерү
Сүз	-сүзнәң аваз схемасын куллану, - сүзнәң мөһнә кисәкләрен билгеләү һәм башка шундый эшләр тамга-символик уку гамәлләре булдырырга ярдәм итү;	-кагыйдәләренә, күрсәтмәләренә истә тотып гамәлләр кылу; - гамәлләренә таләп ителгән вакытта башлау һәм тәмамлау; - үз эшчәнлегенә контрольгә алу, биремне үтәүнең дәрәсләген	- тормыш тәҗрибәсен куллану; - күрәң белән хәзмәтгәшлек итү; - эчтән һәм кычкырып аңлап уку;	- үз эшчәнлегенә нәтижеләрен яхшыртуга ихтыяҗ формалаштыру - дәрәслек геройларына,

	<p>-модельлештерү-тойгы объектның билгелерен графика яки тамга-символик формага күчерү, шул модельне ғйренелге торган ғеннең гомуми законнарына буйсындырып үзгертү,</p> <p>-ғйренген теманы схема, сызым, план формасында күрсету</p> <p>-чагыштыру, гомумилештерү, классификациялеу, абстрактлаштыру ;</p> <p>-уку мәселелерен чишү ғчен модель һәм схемаларны үзгертп корырга</p> <p>-конкрет шартлардан чыгып, уку мәсьелелерен нәтижеле чишү ысулларын сайлап алырга, житешмеген компонентларны тулыландырып һәм ғстеп, аерым кискелерден бербетен тезеп синтезларга;</p> <p>- бирелген критерийлар буенча чагыштырырга, сериациялерге һәм классификациялерге, мәсьелене чишү алымнарын үзлештерерге</p>	<p>тикшерү;</p> <p>- тормыш тежрибесен куллану;</p> <p>- эшленген эшнен сыйфатын һәм дәрежесен билгеләү.</p>	<p>-партнерның эш-гамеллерен контрольге алырга, сәйләмнен диалог формасын үзлештерерге.</p>	<p>күршене ярдем итуде танып-белү инициативасы күрсету;</p> <p>- үз мөмкинлеклеренне баяләү;</p> <p>- үз эшченлегенен нәтижелерен яхшыртуга ихтыяж формалаштыру;</p> <p>- мөһнге барлыкка китерү</p>
Жәмлә	<p>-жәмле кискелеренен астына сызу,</p> <p>сүзнен - шартлы билгелернен телен белү;</p> <p>- тәп билгелерне аерып алу</p>	<p>-кагыйделерне, күрсәтмелерне исте тотып гамеллер кылу;</p> <p>- гамеллерне талеп ителген вакытта башлау һәм темамлау;</p> <p>- тормыш тежрибесен куллану;</p>	<p>- тормыш тежрибесен куллану;</p> <p>- күршене белен хезмәттешлек итү;</p> <p>- төрле фикерлерне иҗекке алу</p>	<p>- тәп мораль нормаларны белү һәм аларны үтәүге ориентлашу;</p> <p>- дәрәслек</p>

	<p>нигезендә кагыйдә формалаштыру</p> <ul style="list-style-type: none"> - фикерләүдә логик чылбыр төзү - рәсем, схемалар кулланып биремнәр үтәү 	<p>- эшләнгән эшнән сыйфатын һәм дәрәжәсен билгеләү.</p>	<p>һәм үз позицияңне нигезләү;</p> <ul style="list-style-type: none"> -кешеләрдә төрлө фикерләр булу мөмкинлеген кабул итәргә, хезмәттешлек һәм аралашу партнеры позициясенең ориентлашырга, үз фикереңне һәм позицияңне формалаштырырга, уртақ эшчәнлектә килешергә һәм гомуми чишелешкә килергә, партнерның нәрсәне белүен һәм күрүен, җ нәрсәне белмәвен һәм күрмәвен исәпкә алып, аңлаешлы сөйләм төзәргә, сораулар бирергә, партнерның эш-гамәлләрен контрольгә алырга, сөйләмнең диалог формасын үзләштерергә 	<p>геройларына, күршене ярдәм итүдә танып-белү инициативасы күрсәтү;</p> <ul style="list-style-type: none"> - үз уңышларың-уңышсызлыкларың турында фикер йөртү; - үз эшчәнлегенең нәтижеләрен яхшыртуга ихтыяж формалаштыру.
Бәйләнешле сөйләм.	<ul style="list-style-type: none"> - материал объектлар кулланып биремнәр үтәү; - дәрәслек һәм мөстәкыйль эш дәфтәрендәге мәгълүматлар белән эшли белү; - дәрәслек һәм мөстәкыйль эш дәфтәрендәге шартлы билгеләренә туры китерү. 	<ul style="list-style-type: none"> - гамәлләренә таләп ителгән вакытта башлау һәм тәмамлау; - үз эшчәнлегенең контрольгә алу, биремне үтәүнең дәрәслеген тикшерү; - тормыш тәжрибәсен куллану; - эшләнгән эшнән сыйфатын һәм дәрәжәсен билгеләү. 	<ul style="list-style-type: none"> - төрлө фикерләренә исәпкә алу һәм үз позицияңне нигезләү.- тормыш тәжрибәсен куллану; - күршен белән хезмәттешлек итү. - аңлаешлы сөйләм төзәргә, сораулар бирергә, партнерның эш-гамәлләрен контрольгә алырга, сөйләмнең диалог формасын үзләштерергә 	<ul style="list-style-type: none"> - дәрәслек геройларына, күршене ярдәм итүдә танып-белү инициативасы күрсәтү; - үз уңышларың-уңышсызлыкларың турында фикер йөртү; - үз мөмкинлекләреңне бәяләү;

				- үз эшчәненлегенәң нәтижеләрен яхшыртуга ихтыяж формалаштыру; - мөгънә барлыкка китерү
--	--	--	--	--

3 нче сыйныф

Бүлек исеме	Предмет	
	Укучыда формалашчак	Формалашу әчен укучы алачак мөмкинлекләр
Фонетика, орфоэпия һәм графика	– аваз һәм хәрефләрне аера; – ана теленәң авазларын һәм хәрефләрнең, аларның әйтелеш һәм язылыш үзенчәлекләрен аңлай, авазларга характеристика бирә ала; – хәрефләрнең алфавитта урнашу тәртибен һәм, кирәкле мәгълүматны табу өчен, алфавитны куллана ала.	- укучыга дәрәҗәдә текдәм ителгән үрнәк буенча сүзгә мөстәкыйль рәвештә фонетик-график (аваз-хәреф) анализ ясарга әйренү, сүзгә ясалган фонетик-графиканализныңдәрәҗәсләгенбәяләү мөмкинлегә бирелә. – үз сәйләмәндә татар әдәби тел нормаларын саклайһәмәңгәмәдәшәненәңсәйләмәндәбу нормаларның дәрәҗәдә бирелгән материал күләмәндә үтелүен бәяли; – сүзгә басым куйганда яки сүзнәң дәрәҗә әйтелешәндә икеләнү туган очракта, дәрәҗәдәгә сүзлек буенча мөстәкыйль рәвештә җавап таба яки укытучысына һәм әти-әнисәңә мәрәҗәгать итә ала.
Лексикология	- мөгънәсә ачыклану таләп ителә торган сүзләрне табарга; – текст буенча сүзләрнең мөгънәсен аера яисә аны аңлатмалы сүзлек ярдәмәндә ачыкларга әйренә.	- укучы, текстларда кабатлаулар булдырмас өчен, кирәкле синонимнар, антонимнар табу, текстта туры һәм күчәрәлмә мөгънәлә сүзләрне билгеләү, аларның урынлы кулланылышын бәяләү, текдәм ителгән сүзләр арасынан тиешлән сайлап алу мөмкинлегә ала.
Сүз тәзәләшә (морфемика)	– тамырдаш сүзләрне һәм сүз формаларын аерырга; – сүзнәң тамыр һәм кушымчаларын	- укучы дәрәҗәдә текдәм ителгән үрнәк буенча кушымчаларның чикләре ачык күренәп торган сүзләрнең тәзәләшә тикшерү һәм аның дәрәҗәсләген

	(аффиксларын) табарга җйрәнә.	бәяләү мөмкинлегә ала.
Морфология	<ul style="list-style-type: none"> – исемнәрнең сан, килеш һәм тартым белән тәртипләнеше; – сыйфатларның лексик-семантик һәм морфологик-синтаксик үзенчәлекләрен; – фигылнең лексик-семантик үзенчәлекләрен җйрәнә. 	- укучы дәрәслектә текдим ителгән үрнәк буенча исемгә, сыйфатка, фигылгә морфологик анализ ясау һәм аның дәрәслеген бәяләү, тексттан алмашлык, рәвеш, бәйләк сүзләр, кисәкчә, теркәгечләрне, фигылләрдегә юклык кушымчаларын (-ма / -мә) табу мөмкинлегә ала.
Синтаксис	<ul style="list-style-type: none"> – җәмлә, сүзтезмә һәм сүзләрне аерырга; – сораулар ярдәмендә сүзтезмә һәм җәмләләрдегә сүзләр арасындагы бәйләнешне табарга; – җәмленең әйтү максаты буенча тәрен аерырга; – җәмленең баш һәм иярчен кисәкләрне билгеләргә; – тиндеш кисәклә һәм тойгылы җәмләләрне интонациясе буенча билгеләргә җйрәнә. 	- укучы җәмленең иярчен кисәкләрне – аергыч, темамлык, хәлләрне аеру, дәрәслектә текдим ителгән үрнәк буенча гади җәмләгә синтаксик анализ (җәмлә кисәкләре буенча) ясау һәм аны тикшерүнең дәрәслеген бәяләү, гади һәм кушма җәмләләрне бер-берсеннән аеру мөмкинлегә ала.
Орфография һәм пунктуация	<ul style="list-style-type: none"> – дәрәс язылыш кагыйдәләрен җйрәнгән күләмдә кулланырга; – сүзләрнең дәрәс язылышын орфографик сүзлек буенча ачыкларга; – 55-60 сүзлә текстны дәрәс итеп күчәрәп язарга; – җйрәнелгән дәрәс язучы кагыйдәләренә туры килгән 50-55 сүзлә текстны укытучы әйтә торганда язарга; – үзә тәзәгән һәм текдим ителгән текстны тикшерергә, орфографик һәм пунктуацион хаталарны табарга һәм тәзәтергә җйрәнә. 	- укучы орфографик хата ясау мөмкинлегә булган очракларны аңлау, аерым орфограммаларга мисаллар сайлау, текстлар тәзәгән дәрәс орфографик һәм пунктуацион хаталарны булдырмау өчен, язганнарны үзгәртү, хаталар өстендә әшләгәндә, аларның сәбәпләренә тәшенү һәм алдагы язучы әшләрдә хата җибәрмәү юлларын ачыклау мөмкинлегә ала.

Бөйләнешләр сөйләм үстөрү	<ul style="list-style-type: none"> – аралашу даирәсенә карап, тиешләр сүзләрне сайларга; – кендәлек аралашуга бөйлә татарча сөйләм едәбә формаларын дәрәс кулланырга; – аралашу ситуациясен исәпкә алып, текстка карата үз мәнәсәбетән белдерергә һәм аның дәрәсләген дәлилләргә; – текстка исем берергә; – укылган яки тыңлаган текстның планын тәзергә; – аерым аралашу ситуацияләрнең туры китереп, хат яки тәбрикләү хаты кебек кечкенә текстлар язарга өйрәнә. 	-укучы текъдим ителгән исемнең әчтәлегенә туры килгән текст тәзү, бирелгән текстның әчтәлеген тулысынча яки сайлап сөйләү, сөйләмнең сурәтләү, хикәяләү, фикер йөртү кебек төрләрән кулланып, билгелә бер тема буенча телдән хикәя тәзү, урыннары алышынган жәмләләрден торган текстны тикшерү һәм тәзәтү, аның мөгънә бәтәнләрә югалган урыннарын табу, хаталы текстларга тәзәтмә кертү, төрләр төрдәгә изложение яки сочинение язганда, әшнә әзләклә алып бару, аны тикшерү һәм бирелгән үрнәк белән чагыштыру, уку бурычларының дәрәсләген бәяләү, үз текстын, аралашу максаты һәм шартыннан чыгып, чыганақ (беренчел) текст белән чагыштыру, электрон чыганақлардан файдаланганда, тел нормаларының үтәләшен саклау мөмкинләрә ала.
---------------------------	---	---

4нче сыйныф

Шәхси үсеш-үзгәреш нәтижәләре:

- 1.Уңай мотив тудыру. Уку телгә булдыру, мәктәп һәм уку әшчәнләрә турында уңай күзаллау булдыру.Мәктәпкә уңай мәнәсәбетләр укучы карашы формалаштыру..
- 2.Яхшы укучы образын кабул итү, яхшы укучы булу телгә тудыру.
- 3.Үз фикерәңне житкерү.Үз фикерәңне яклый, дәлилли белү. башкаларны тыңлый белү, иптәшләрәң фикерә белән исәпләшү. Кешә фикерәң карата ихтирамлы караш булдыру. Кешә чыгышына игътибарлы булу.
- 4.Үз гаиләң карата уңай караш, ихтирам төрбияләр. Туганлык кыйммәтә формалаштыру.
- 4.Төрбиялә бала образын кабул итү.Әхлақ нормаларын үзләштерү.Әхлакый сыйфатлар формалаштыру.
5. Туган якка мөхәббәт хисә формалашу. Үзәңнең этник катламга мәнәсәбетләр булуыңны аңлау. Милләтнең, Ватанның бер векилә булуың белән горурлану.Милли ұзаң булдыру. Толерантлык хисә булдыру.Горурлык һәм гражданлык хисләрә формалаштыру.
- 6.Сәламәт яшәү рәвешән, ярдәмчел бала образын кабул итү.
7. Үзбәяләр.Уңышлы уку әшчәнләрә нәтижәсендә үзбәя.

Предметара нәтижәләр булып универсаль уку гамәлләрә формалашу санала. Грамотага өйрәтү курсың үзләштергәндә формалашучы универсаль уку гамәлләрә: регулятив универсаль уку гамәлләрә , танып-белү универсаль уку гамәлләрә, коммуникатив универсаль уку гамәлләрә

Предметара нәтижәләр:

1.Дереслек битлеренде ориентлашу. Уку месъелесен куя белү,аңлау һәм үтәү.Уку хезмәтенә максат кабул итү, аңа ирешү җечен этапара бурычлар куя. Укытучы бәялөвен уңай кабул итү,үзәшчәнлекне планлаштыру. Тәрле ситуациядән чыгу юлларын табу.Уку әшчәнлеген оештыру.

2.Эстетик һәм рухи кыйммәтләр тупларга омылу. Тиешле мөгълүматны таба белү.Тамга-символлик уку гамәлләрен үзләштерү.

3.Сорау куя һәм аларга җавап бирү; аралашу-сөйләм әшчәнлеген формалаштыра белү; тирә-яктагылар белән аралашу ысулларын үзләштерү, иптәшләрен белән хезмәттәшлек итү, күрәшчә тыңлый белү.Бөйләнешле сөйләм күнекмәләрен камилләштерү. Мөгълүмат белән әшләү культураны формалаштыру.Дерес һәм аңлап уку күнекмәләре булдыру.

Укыту предметының әчтәлегә

1класс

Язарга әйрәтү әч этаптан тора.

Әзерлек чоры - Язу (10 сәг.)

График системаның структур берәмлекләре, яки татар алфавитының язма хәрефләре элементлары белән танышу.

Язганда дерес утыру һәм язу җсапларын дерес куллану кагыйдәләре белән танышу. Дәфтер битләрендә ориентлашу, андагы сызыklar, вертикаль, горизонталь һәм авыш сызыklar турында белешмә.

Алгоритм буенча элемент-сызыklarны язу. Язма хәрефләренң җлге формалары белән танышу. Бордюр-бизәкләр ясау процессында язма хәреф элементлары турында күзаллау тудыру.

Әлифба чоры - Язу (51 сәг.)

Язарга әйрәнүнң төп этабында (ул әлифба чорына туры килә) балалар барлык язма хәрефләрен ижәкләрдә, сүзләрдә, җәмләләрдә кушып (тоташ) язу күнекмәләрен алалар.

.Дерес утыру һәм язу җсапларын дерес куллану күнекмәләрен камилләштерү.

Элемент-җлгеләр ярдәмендә басма хәрефләренә тәзү күнегүләре. Балалар хәтерендә барлык басма хәрефләренң күрмә образларын формалаштыру. Элемент-җлгеләрдән язма хәрефләр тәзү һәм анализлау. Гомуми уртак элемент формалары буенча хәрефләренә тәркемләү һәм чагыштыру буенча логик биремнәр үтәү.

Балалар хәтерендә язма баш һәм юл хәрефләренң тәгәл күрмә-хәрәкәтләр образларын формалаштыру. Бу хәрефләренә алгоритм һәм тактлап (санап) язу технологиясен камилләштерү.

Жәмлә . Жәмлә ахырында тыныш билгеләре (2сәгать)

Жәмлә турында беренчә тәшенчә.Сүзләр белән җәмләләренә чагыштыру.Тәрләр тавыш белән әйтелгән җәмләләрдән соң куела торган тыныш билгеләре.

Сүзләр. (3 сәгать)

Предмет атамасын белдәргән сүзләр – исемнәр белән таныштыру. Аларның мөгәннәләрен аңлату, сорауларын әйтү; уртаклык һәм ялгызлык исемнәр һәм аларның дерес язылышы. Исемнәр янында кулланыла торган ярдәмчә сүзләр – бөйләкләр һәм бөйләк сүзләр белән таныштыру.

Предметның билгесен белдәргән сүзләр белән таныштыру**Әш-хәрәкәтнә** белдәргән сүзләр – фигыльләр белән таныштыру.

Телдән һәм язма сөйләм сәрләре (5 сәгать)

Телдән сөйләмнң үзенчәлекләре (интонация, сүз басымы). Язма сөйләм үзенчәлекләре (жәмлә башында, ялгызлык исемнәрдә баш хәреф). Анда сүзнң кем? Нәрсә? турында баруын һәм алар хакында нинди яңалык хәбәр ителүен белдәрә торган кисәкләр. Аерым сүзләрдән җәмләләр тәзү. Тәрләр интонация белән әйтелгән җәмләләрдән соң куелган тыныш билгеләре.Әзәр тексттан сүз, сүзтәзмә һәм җәмләләренә дерес итеп күчәрәп язу. Аннан соң аларны укытучы әйтүә буенча язу, ул текъдим иткән сүзләрдән сүзтәзмә һәм җәмләләр тәзү. Аерым темалар буенча әйрәнгән

<p>Язуда оч төрле (ёске, урта-йёзмё, аскы) тоташтыру алымы белгён танышу.Дёрестё ёйренелё торган хёрефне элек ёйренелгён хёрефлёр белгён тоташтыру алгоритмнарын үзлештерү.</p> <p>Сүзнё аваз схемасын график формага үзгертү һём алга таба язма хёрефлёр белгён язу. Язма хёрефлёр белгён бирелгён ижек, сүз, жёмлё үрнёклёрен уку, үрнёк буенча язу. Укучыларның үз язуларының нётижелёрен тикшерүлёрё. Сүзлек диктантлары – 7.</p> <p>Әлифбадан соңгы чор - Язу (5 сәгать)</p> <p>Балаларның язуларындагы график һём каллиграфик хаталар тёзетелё, график күнёмёлёр ныгытыла.Алгоритм буенча сүзлёрдё язма хёрефлёрнёң һём аларны тоташтыру сызыкларын язу технологиясен ныгыту. Язма һём басма текстлардан сүз һём жёмлёлёрне күчереп язу, ёйтеп яздыру. Алфавитттагы хёрефлёрнёң урынын белү.</p> <p>Аңлатмалы диктант – 1.</p> <p>Грамматик биремле диктант – 1.</p>	<p>сүзлёрне, сүзтезмё һём жёмлёлёрне диктант итеп язу. Матур язу күнёлёлёрен үтёү. Сёйлём күнёмёлёрё булдыру ёстендё эшлёү.</p> <p>Авазлар һём хёрефлёр (16 сәгать)</p> <p>Сузык һём тартык авазлар. Калын һём нечкё сузыклар, аларны белдёрё торган хёрефлёрнёң дёрес язылышы. Авазларның калынлыкта-нечкёлёктё ярашуы. Сүзлёрне ижеклёргё бүлү, юлдан юлга күчөрү.Яңгырау һём саңгырау тартыклар, аларны белдёрё торган хёрефлёрнёң дёрес язылышы. Парлы һём парсыз яңгырау һём саңгырау тартыклар.Йомгаклау диктанты.</p> <p>Уку елында ёйрёлгёллёрне ныгыту (7 сәгать)</p> <p>Татар теле дёреслёрендё ёйрёлгёллёрне ныгыту ёчен, дёреслек ахырындагы сорауларга жавап бирү, биремлёрне үтёү.</p>
---	---

2класс

Фонетика, грамматика, дёрес язу һём сёйлём үстерү.

Авазлар һём хёрефлёр

Авазлар һём хёрефлёр. Сузык һём тартык авазлар. Калын һём нечкё сузыклар һём аларның хёрефлёрё. Э , о , ө , е , ю , я хёрефлёрен сүздё дёрес язу кагыйдёлёрё. Сүзгё аваз-хёреф анализы

Сүзлёрне юлдан юлга күчөрү кагыйдёлёрё. Ъ, Ь хёрефлёрё кергён сүзлёрне дёрес уку һём язу.

Янёшгё килгён бертёрлё аваз хёрефлёрё кергён сүзлёр.Сүзлеклёрдён кирёкле сүзлёрне табу.

Ижеклёр. Сүзлёрне ижеклёргё бүлү. Ижек тёзүдё сузык авазның ёһёмияте. Язу юлы ахырына сыймаган сүзлёрне бүлөп күчөрүдё ижекнёң ролё.

Яңгырау һём саңгырау тартык авазлар. Парлы тартык авазлар. Парсыз тартык авазлар. Тартык авазларны хёрефлёр белгён белдөрү. Сүздё й, в, к, г һём м, л, н, ң, х, һ хёрефлёрен язу һём шул хёрефлёр булган сүзлёрне дёрес уку. Гади сүзлёрдё янёшгё килгён бертёрлё аваз хёрефлёрен тёшереп калдырмыйча язу (*махәббат, эссе*) һ. б.

Калынлык, нечкёлёк һём аеру билгёлёрё буларак ъ, ь хёрефлёрен куллану үрнёклёрё белгён таныштыру, шул хёрефлёр булган сүзлёрне дёрес уку һём язу.

Алфавит. Алфавитны белүнең еһемияте. Татар алфавитында хәрефләрнең урнашу тәртибе, алар белдергән авазлар һәм хәреф исемнәре. Бирелгән сүзләрне, беренче хәрефләрнең карап, алфавит тәртибендә язу. Укучылар өчен чыгарылган орфография сүзлегеннән файдалана белү.

Сүз

Сүз жирлегә. Предмет, билгә, хәрәкәт һәм сүз. Авазлар һәм сүз. Иң кыска сүз (у , и , ә).

Сүз тамыры. Сүзләрнең тамырлары белән таныштыру. Татарча сүзләрдә сүзнең тамыры сүз башында булуын, үзгәртмәвен, барлык кушымчаларның шуларга сингармонизм законына бәйләп рәвештә ялганып килүен гамәли күзәтү (эш: эшлә, эшсез, эшләр, эшчән, эшлекле).

Предметларны атаган һәм кем? нәрсә? сорауларына җавап биргән сүзләр. Предметларның билгеләрен белдергән һәм нинди? кайсы? сорауларына җавап биргән сүзләр. Предметларның эшен, хәрәкәтен белдергән һәм нишли? нишләр? кебек сорауларга җавап биргән сүзләр. Шулар сүзләрне, сораулар куеп, җәмле эченнән таба белү.

Кеше исемнәрендә, фамилияләрдә, йорт хайван кушаматларында, шәһәр, авыл, елга исемнәрендә баш хәреф.

Җәмле

Сөйләмне җәмләләргә аеру. Җәмләдә сүзнең кем һәм нәрсә турында баруын күрсәткән һәм алар үткән эш белдергән сүзләрне табу. Җәмле тәүчә баш кисекләр (ия, хәбәр) белән таныштыру. Сораулар ярдәмендә җәмләдәге сүзләр бәйләнешен билгеләү. Җәмләләрнең мөгънәви-интонацион үзенчәлекләрен күзәтү һәм җәмле ахырында нокта, сорау, өндеү билгеләрен куя, җәмләләр тәү. Дәрестә укып тикшергән җәмләләрне ишетеп язу. Җәмләдәге ия белән хәбәрне сызыклар белән билгеләтү.

Бәйләнешле сөйләм

Сөйләм. Сөйләмнең кешеләр тормышындагы еһемияте. Өйтәп һәм язып аралашу үзенчәлекләрен гамәлдә күзәтү.

Текст. Тексттагы тәрәк сүзләрне аерып күрсәтү. Бер темага берләштерелгән аерым җәмләләрне текст белән чагыштыру. Текст темасын билгеләү. Текстны кисекләргә бүлү. Зур булмаган текстка һәм текст кисекләренә исем уйлап табу.

Изложение. Берәр өсәрне укып, кыскача аның эчтәлеген үз сүзләрен белән язу. Бирелгән сораулар буенча укытучы җитәкчелегендә инша язу. Сюжетлы рәсемнәргә карап, сораулар ярдәмендә мөгънәви эзлекле бәйләнгән җәмләләр тәү һәм шулар җәмләләрне язып куя.

Сочинение. Укучыларның күмәк эшләре, уеннары, тәрәп шәһыльләре (чана шуу, җиләккә бару, бакчада эшләү һ. б.) турында үз ихтыярлары белән сөйләүләрен оештыру, телдән хикәяләү. Тора-бара кайберләрен бергәләп язып та куя.

Өдәплә сөйләшү. Кешеләр белән очрашканда, танышканда, каршы алганда, озатканда, сабуллашканда кулланылган сүзләр, рәхмәт өйтү, гафу өтенү һәм мәрәҗәгать итүләр. Уку елы девамында шулар күнәкмәләрен булдыру, шуңа гадәтләндерү өстендә өзлексез эшләү.

Матур язу

Язу гигиенасы кагыйдәләрен ныгыту: язганда дәрәс утыру, дөфтерне сулар якка авыш итәп куя, ручканы дәрәс тоту һ. б.

3 класс

Бүлек исеме	Эчтәлеккә таләпләр
-------------	--------------------

Сәйләм эчтәлеге	<p>Тыңлап аңлау. Телдән аралашуның максатларын аңлау. Тыңланган мөгълүматның эчтәлегенә тәшенү, аның буенча сорауларга җавап бирү, «ңгемәдә катнашу.</p> <p>Телдән сәйләм. Тел берәмлекләрен сәйләм ситуациясенә бәйле рәвештә сайлай белү. Диалогик һәм монологик сәйләмдә катнашу, аерым темалар буенча «ңгемә кору. Фикерне телнең орфоэпик һәм интонацион нормаларын саклап җиткерү; сәйләм едебе үрнәкләрен дәрәс куллану.</p> <p>Уку. Тәкъдим ителгән текстның эчтәлеген аңлап, орфоэпик нормаларны саклап, җәмләләргә синтагмаларга бүлөп, сәйләм яңалыгын белдергән кисекләргә логик басым ясап, йөгерек укый белү. Текстның темасын һәм тәп фикерен билгели алу. Аның эчтәлегенә һәм тәзелешенә бәя бирү.</p> <p>Язу. Грамотага өйрәтү чорында хәрефләр, иҗекләр, сүзләр һәм җәмләләр язу. өйрәнелгән кагыйделәргә туры килә торган текстны өйтеп яздыру һәм күчәрәп язу. Укылган һәм тыңланган текстның эчтәлеген, тулы итеп яки сайлап, язмага бәян итү. Балалар өчен кызыклы булган темаларга сюжетлы картина, едеби есәр, видеоязма фрагментын карагач, күргәннәргә нигезленеп һ.б.ш. типтагы кечкенә күләмдә үз текстныңны тәзү.</p>
Фонетика һәм орфоэпия	<p>Сузык һәм тартык авазларны аеру. Сүзләрдә басымлы һәм басымсыз сузык авазларны табу. Нечкә һәм калын тартык авазларны аеру, парлы һәм парсыз тартык авазларны билгеләү. Яңгырау авазларны аеру, аларның парларын билгеләү. Авазга өйрәнелгән күләмдә характеристика бирү: сузык-тартык; басымлы-басымсыз; калын-нечкә, яңгырау-саңгырау, парлы яки парсыз тартык. Сүзләргә иҗекләргә бүлү. Авазларның хәзәргә едеби тел нормаларына туры килгән өйтеләше. Сүзгә фонетик анализ элементлары.</p>
Графика	<p>Аваз һәм хәрефне аеру. Язуда ъ һәм ь хәрефләрен куллану. Е – ё, ю, я хәрефләргә булган сүзләрдә аваз һәм хәреф бөйләнәшен билгеләү. Сүзләр арасында буш урын калдыру, юлдан-юлга күчәрү билгесә кую, кызыл юл кебек график чараларны куллану. Алфавиттагы хәрефләргә исемән дәрәс өйтү, аларның урнашу тәртибән белү. Сүзлекләр яки белешмәлекләр белән эшлөгәндә, алфавиттан файдалана белү.</p>
Лексикологи я	<p>Сүзнең яңгыраш һәм мөгънә бердәмләгә булуын аңлау. Мөгънәсә тәгеллек таләп итә торган сүзләргә ачыклау. Сүзнең мөгънәсен текст буенча яки аңлатмалы сүзлек ярдәмән ачып бирү. Бер һәм күп мөгънәлә, туры һәм күчәрәлмә мөгънәлә сүзләргә табу. Сәйләмдә синоним һәм антонимнарның кулланылышына игътибар итү.</p>
Сүз тәзеләше (морфемика)	<p>Тамырдаш сүзләр турында тәшенчә булдыру. Тамырдаш сүзләргә бер сүзнең тәрлә формаларыннан аеру. Тамырдаш сүзләргә омонимнардан аеру. Сүзләрдә тамыр һәм кушымчаны аерып күрсәтү. Сүз ясагыч кушымчалар турында тәшенчә бирү. Тамырдаш сүзләргә сүз ясагыч кушымчалар ярдәмән ясалуы. Сүз тәзеләшен тикшерү</p>

	күнегүлөрен үтөү.
Морфология	<p>Сүз төркөмнөре турунда төшөнчө бирү. Исем, анын мөгънөсө һәм сөйлөмдө кулланылышы. Ялгызлык исемнөрне таба белү. <i>Кем? Нәрсә?</i> сорауларына жавап бирген исемнөрне аеру. Исемнөрнең сан формалары. Исемнөрнең килеш белген төрлөнөшө, аларның килешлөрен билгелөү. Килеш сораулары. Исемнөрнең тартым белген төрлөнөшө. Исемнөргө морфологик анализ ясау.</p> <p>Сыйфат, анын мөгънөсө һәм сөйлөмдө кулланылышы. Сыйфатның сораулары. Сыйфатның төс, төм, форма, күлөм, характер һ.б. билгелөрне белдерүе. Сыйфат дәрәжөлөре. Сыйфатның исемгә бөйлөнөп килүе. Сыйфатка морфологик анализ ясау.</p> <p>Алмашлык. Алмашлык турунда гомуми төшөнчө. Зат алмашлыклары, аларның мөгънөсө һәм сөйлөмдө кулланылышы. I, II, III зат алмашлыклары, аларның берлек һәм күплек сан формалары, килеш белген төрлөнөшө. Фигыль. Мөгънөсө һәм сөйлөмдө кулланылышы. <i>Нишли? Нишләде? Нишләп?</i> сорауларына жавап бирген фигыльнөрне аеру. Фигыльнөң зат-сан белген төрлөнүе, төрлө заман формалары (хөзөргө, үткөн, килечөк заманнар). Фигыльнөң барлык һәм юклыкта килүе. Фигыльлөргө морфологик анализ ясау.</p> <p>Кисөкчөлөр (<i>да, дә, та, тә, гына, генә, кына, кенә, ук, үк, ич, бит</i>). Аларның дөрес язылышы. Бөйлөклөр.</p>
Синтаксис	<p>Жөмлө, сүзтөзмө һәм сүзлөрне аеру, аларның охшаш һәм аермалы якларын аңлау. Өйтү максаты ягыннан хикөя, сорау, тойгылы һәм боеру жөмлөлөр, аларны дөрес интонация белген уку.</p> <p>Жөмлөнөң баш кисөклөре. Баш һәм иярчөн кисөклөрнөң аермасы. Сүзтөзмөдөгө сүзлөр һәм жөмлө кисөклөре арасында мөгънөви сораулар ярдөмөндө бөйлөнөш булдыру.</p> <p>Төркөгөчлө (<i>һәм, ә, ләкин</i>) һәм төркөгөчсөз тиндөш кисөклө жөмлөлөрне табу һәм мөстөкыйль рөвештө төзү. Тиндөш кисөклө жөмлөлөрдө санау интонациясө.</p> <p>Гади һәм кушма жөмлөлөрне аеру.</p>
Орфография һәм пунктуация	<p>Укучыларда орфографик зирөклөк төрбиялөү.</p> <p>Дөрес язу кагыйдөлөрнө куллану:</p> <ul style="list-style-type: none"> – сузык аваз хөрефлөрнө дөрес язу кагыйдөлөре; – тартык аваз хөрефлөрнө дөрес язу; – сүзнө юлдан-юлга күчөрү; – жөмлө башындагы берөнчө сүзнө һәм ялгызлык исемнөрне баш хөреф белген язу; – калынлык (ь) һәм нечкөлөк (ъ) билгелөрнө дөрес язу;

	<ul style="list-style-type: none"> – һәмзә ['] авазын язуда белдерү; – жәмле ахырында нокта, сорау һәм җәңдәү билгеләре кую; – тиндеш кисекләр арасында җер кую.
Бәйләнешле сәйләм үстерү	<p>Аралашу ситуациясен – аралашу кем белән, кайда, нинди максат белән башкарылуын аңлау. Үз фикереңне әйтү һәм аны дөлилләү. Әңгәмә үткәрүнең төп күнекмәләрен үзләштерү (сүз башлау, әңгәмәгә кушылу, аны дөвам итү, игътибарны җәлеп итү һ.б.). Уку, кәңдәлек аралашу шартларында тел әдәбе нормаларын үзләштерү (сәламләү, хушлашу, гафу үтенү, рәхмәтле булу, сорау белән мәрәҗәгать итү). Татар телен йомшаграк белүче кешеләр белән аралашканда сәйләм әдәбе үзенчәлекләре.</p> <p>Билгеле бер темага караган төрлө (сурәтләү, хикәяләү характерындагы) сәйләм текстлары кулланып, телдән монологик сәйләмне гамәли яктан үзләштерү.</p> <p>Текст. Текст билгеләре. Тексттагы жәмләтелернең мөгънәви бердәмлеге. Текстка исем бирү.</p> <p>Тексттагы жәмләтелернең эзлеклелеге. Текст кисекләренең (әләшләренең) эзлеклелеге, кызыл юл турында төшенчә.</p> <p>Текстка исем бирү, жәмле һәм текст кисекләрен билгеләү, жәмле һәм текст кисекләре эзлеклелеген төзәтү.</p> <p>Текстның планын төзү. Бирелгән план буенча үз текстның төзү.</p> <p>Сурәтләү һәм хикәяләү характерындагы текстлар, аларның үзенчәлекләре.</p> <p>Котлау тексты һәм хат язучы. Язма сәйләмнең төгәлләгән, дәрәсләгән һәм сәнгәтлеләгән саклап, үз текстның төзү һәм бирелгән текстларны тикшереп төзәтү, текстта синонимнар, антонимнар куллану.</p> <p>Изложение һәм сочинениенең төп төрләре белән танышу (билгеләмәләрен ятламыйча): бирелгән текстны тулысынча файдаланып яки аерым урыннарын (сүзләрен) сайлап алып языла торган изложение, сочинение элементлары булган изложение, хикәяләү-сурәтләү рәвешендәгә сочинение һ.б.</p>

4класс

Авазлар һәм хәрәфләр. Ижек.

Кабатлау. Авазлар һәм хәрәфләр. Аларның бүленеше. Сүзгә аваз-хәрәф анализы.

Сүз тәзелеше

Сүз ясалышы. Тамыр сүзләр, ясалма сүзләр, кушма һәм парлы сүзләр. Аларның ясалышы һәм дәрәс язылышы, Рус теле аша кәргән алынма кушма сүзләр. Сүз тәзелешенә анализ ясау.

Сүз. Сүз тәркемнәре

Сүзнең лексик мөгънәсе (гомуми тәшенчә). Күп мөгънәле сүзләр. Сүзне туры һәм күчерелмә мөгънәдә куллану. Синонимнар. Антонимнар. Искергән һәм яңа сүзләр (таныштыру).

Исемнәрнең берлектә һәм күплектә килеш белән тәрленеш. Калын һәм нечкә тәрленеш. Килеш кушымчаларының дәрәс язылышы. Тәрле килешләрдә исемнәрнең бәйләкләр белән кулланылуы.

Фигыль тәркемчеләре. Аның зат, сан белән тәрленеш. Фигыльнең җәмләдә хәбәр булып килүе. Текстта синоним һәм антоним фигыльләре куллану.

Сыйфат дәрәжәләре. Дәрәжә формаларының ясалышы, дәрәс язылышы һәм кулланылышы.

Сыйфатларның җәмләдәге роле (иярчен кисәкләр һәм хәбәр булып килүе). Сыйфатларның туры һәм күчерелмә мөгънәдә кулланылуы. Антоним сыйфатлар, синоним сыйфатлар.

Алмашлык. Зат алмашлыкларының килешләр белән тәрленеш һәм дәрәс язылышы. Аларның бәйләкләр белән килүе һәм дәрәс язылышы, күләм, чама белдерүче сүзләргә алмаштырып килүе.

Алмашлыкларның җәмләдәге роле.

Текстта кабатланып килгән исемнәр урынына — алмашлык, алмашлыклар урынына исем куллану.

Кисәкчә. Кисәкчәләргә сәйләмдәге роле — мөгънә, хис тәсмерләрен, раслау, инкяр итүгә белдерүләре.

Аларны аралашу ситуациясенә һәм сәйләм максатына туры китереп урынлы, тәгъл куллану.

Бәйләк. Тәрле килешләрдә исемнәрнең һәм зат алмашлыкларының бәйләкләр белән килүгә күзәтүләр.

Рәвеш. Сәйләмдә актив кулланышлы рәвешләргә һәм аларның дәрәс язылышына күзәтүләр оештыру.

Жәмлә

Жәмленең баш һәм иярчен кисәкләре. Гади жәмлә, ике гади жәмләдән торган тәзмә кушма жәмлә (таныштыру). Жәмлә кисәкчәләргә тиндешләнәп килүе. Тиндеш кисәкләр янында *һәм, ә, ләкин, әмма* тәркемчеләре. Тиндеш кисәкләр янында тыныш билгеләре.

Сүзтәзмә. Сүзтәзмәдә сүзләр бәйләнеше.

Текст. Бәйләнеше сәйләм

Текст, аның темасы, тәп фикер, бүлек башы, текстның кисәкләре, алар арасындагы һәм жәмләләр арасындагы бәйләнеш, укучыларның текст планы турындагы белемнәрен гомумиләштерү. Текстларның тәрләре (хикәяләр, тасвирлау, фикер йөртү). Текстта сурәтләр чаралары. Хикәяләр, тасвирлау, фикер йөртү характерындагы текстларның тәзелеше. Текстларның әтәлеген тулысынча һәм кыскартып сәйләр. Телдән рәсем, диафильм, кинофильм эпизодлары буенча хикәя тәзү. Хикәя тәзегәндә эпитет, метафора, җанландыру, чагыштыру куллану. Синоним фигыльләрдән, синоним сыйфатлардан файдалану. Фәннәр буенча телдән җавап бирүгә күзәтүләр (уку әшчәненә бәйлә сәйләм стили).

Матур язучы (һәр дәрәжә)

Хәрәфәләргә дәрәс язылышын, аларның сүзләрдә рациональ тоташтырылуын үзләштерү һәм камилләштерү.

Язу тизлеген үстерү. Ритмик салмак язучы күнәүләргә аша тиз язучы күчү. Укучыларның язучыдагы графикага кагылышлы кимчәкләргә бәтәрү әстендә әшләр.

Язылышы истә калдырылуыга тиешле сүзләр

Авыру, азмаз, ата-ана, ашхаиш аңлый, әби-бабай. әверелә, әүвәл, балачак, бәет, бәла, берничә, борынгы, вакыйга, ватык, гадәт, гомер, давам, жәяү,

жәпшек, жәиләк-жәимеш, жәиңел, зинһар, иелә, ихтирам, йомры, кадәр, каушый, кием-салым, кулъязма, көнбатыш, көнчыгыш, көрәшче, кыйммәтле, мал

туар, махсус, мәйдан, мәкалә, мәрхәмәт, мөгжиза, **моңлы**, мөстәкыйль, нәкъ, охшаиш, очрак, очсыз, өем, өчпочмак, пәрәвез, рәвеш, рәссам, савыт- саба,

сәнгать, сөңге, сурәт, табиб, табигый, таләп, тәкъдим, тәмам, тәхет, тирә-як, төер, туп-туры, тылсымлы, тынгылык, харап, хыял, чүп-чар, чыдамлы, шагыйрь, шакката, шау-шу, шәкерт, шәфәкъ, шыңшый, шыпырт, эшчән, юеш, юньле, юучы, ява, яланаяк, ямьле, ямь-яшел, япъ-яшь.

Тематик планлаштыру

1 класс

№	Тема	Сәгать саны
1.	Өзерлек чоры	10сәг.
2.	Өлифба чоры	51сәг.
3.	Өлифбадан соңгы чор.	5сәг.
4.	Жәмле . Жәмле ахырында тыныш билгеләре	2сәг.
5.	Сүзләр.	3сәг.
6.	Телдән һәм язма сөйләм серләре.	5сәг.
7.	Авазлар һәм хәрәфләр.	16сәг.
8.	Уку елында өйрәнгәннәрне ныгыту.	9сәг.
	Барлығы	99

2 класс

№	Тема	Сәгать саны
1.	Фонетика һәм орфоэпия	20сәг.
2.	Графика	4сәг.
3.	Сүз	40сәг.

4.	Жәмле	24сег.
5.	Бейленешле сөйлем	14сег.
	Барлығы	102 сег

3класс

№	Тема	Сегать саны
1.	Орфограмма	11сег.
2.	Сүз.Телнең сүзлек байлығы	8сег.
3.	Сүз төзелеше.Сүз ясалышы.	8сег.
4.	Сүз төркемнәре	13сег.
5.	Фигыл	18сег.
6.	Сыйфат	9сег.
7.	Алмашлык	5сег
8.	Кисәкчеләр	4сег
9.	Бәйләкләр	2сег.
10.	Жәмле	9сег.
11.	Сүзтезмә	1сег.
12.	Бәйләнешле сөйлем	10сег.
13.	Ел буена үткәннәренә кабатлау.	
	Барлығы	136 сег

4 класс

№	Тема	Сегать саны
1.	1-3нче сыйныфларда үткәннәренә кабатлау.	8сег.
2.	Сүзнең лексик мәгнәсе	8сег.
3.	Сүз төзелеше.	11сег.
4.	Исем	8сег.
5.	Фигыл	13сег
6.	Сыйфат	7сег.
7.	Алмашлык	6сег.
8.	Сан	6сег.

9.	Ревеш	5сег.
10.	Кисекчелер	2сег.
11.	Бейлектер	2сег.
12.	Жемле.Сүзтезмө.	2сег.
13	Ия һәм хәбәр	2сег.
14.	Жыйнак һәм жеенке жемлелер.	1сег.
15.	Жемленең иярчен кисекләре	5сег.
	Барлығы	102 сег

В данном документе пронумеровано,
Прошнуровано и скреплено печатью
_____ листов

Директор школы _____

