


Кейс «Каждому положено знать правила дорожные!»



Презентацию подготовила Тешабаева Розалия Рифовна,
учитель начальных классов
МБОУ «Химико-технологического лицей №3
«Потомки Менделеева»
Менделеевского муниципального района
Республики Татарстан






Задание 1 команде

Артему и Элине
надоело играть во
дворе, и они
побежали к своим
друзьям на соседнюю
улицу.

*Нарушили ли дети
правила дорожного
движения?*

- 
- ▶ 1) Артем нарушил правила дорожного движения, он переходил дорогу не по пешеходному переходу, а Элина ПДД не нарушила, она шла по «зебре».
 - ▶ 2) Виноваты оба ребенка, так как играть на дороге нельзя.


На проезжей части дороги строго
запрещается играть, играть можно
на специально оборудованном
участке.




Задание 2 команде

Сергей шел со школы, он устал после уроков и решил по пути домой поиграть в свою любимую игру «Стрелялки» в телефоне.

Прав ли Сергей?

- 
- ▶ 1) Да, Сергей прав! После уроков можно отдохнуть!
 - ▶ 2) Нет, Сергей не прав! Надо играть в развивающие игры!
 - ▶ 3) Нет, Сергей не прав! При переходе улицы нужно быть внимательным, сосредоточиться на дороге.



Слушая музыку, надев наушники или играя во время движения по дороге по телефону, человек не может услышать, приближающееся транспортное средство или сигнал водителя, и подвергает себя опасности. Нужно научиться быть наблюдательным, прогнозируя развитие ситуации в различных дорожных условиях.



Задание 3 команде

Амир ходил в лес за грибами.

Набрав полную сумку грибов, он пошел домой.

Определите какое правило нарушил подросток?

1) Амир должен идти на противоположной стороне улицы, так как на загородных дорогах пешеходы должны идти навстречу транспорту.

2) У Амира отсутствуют световозвращающие элементы на одежде.

3) Амир нарушил два правила дорожного движения: он должен идти на противоположной стороне дороги и обязательно надеть на одежду световозвращающие элементы



Загородные дороги – одно из самых опасных мест для пешехода. По загородной дороге пешеходы должны идти навстречу движению транспортных средств.

Световозвращающие элементы повышают видимость пешеходов на неосвещенной дороге и значительно снижают риск возникновения дорожно-транспортных происшествий с их участием.




Задание для всех команд
Радмир возвращался
с тренировки в
темное время суток.
На нем были
световозвращающие
элементы.

*Нарушил ли он
правила
использования
световозвращающих
элементов?*

1) Да, нарушил! Достаточно было использовать 1 светоотражатель. А у Радмира 6 светоотражательных элементов, и выглядит он, как новогодняя ёлка.

2) Нет, не нарушил! Чем больше световозвращающих элементов на одежде, тем лучше!



Чем больше световозвращающих элементов на одежде ребенка, тем он более заметен для водителя транспортного средства в темное время суток. Оптимальная высота крепления светоотражателей – 70-100 см над землей. Отсутствие световозвращающих элементов чревато предупреждением или штрафом в размере 500 рублей.




Есения читала журнал «Азбука дорожного движения». В нём предлагалось разобрать несколько ситуаций. Помогите Есени.

Задание для 1 команды


Валера подошел к пешеходному переходу. Загорается зеленый сигнал светофора для пешеходов. Люди начали движение и вдруг услышали сирену пожарной машины.

Что делать Валере? Двигаться дальше или нет?



1. Валере нужно двигаться поскорее дальше, ведь скоро зажжётся красный сигнал.

2. Валера должен пропустить пожарную машину. Возможно, где-то начался пожар, и машина должна успеть на вызов!




При приближении спецмашин со включенными спецсигналами необходимо уступать дорогу для обеспечения его беспрепятственного проезда, пешеход обязан «воздержаться от перехода дороги». А если человек уже находится на проезжей части, то ПДД предписывают ему незамедлительно освободить дорогу.

Задание для 2 команды

Вероника шла домой из магазина через дорогу. На середине дороги рвется пакет с яблоками, которые раскатываются по асфальту. И она понимает, что, если помедлить, она не успеет перейти дорогу на разрешающий сигнал светофора.

Как поступить Веронике?



1. Веронике надо постараться быстро собрать яблоки, ведь от мамы попадет.

2. Главное — это жизнь человека. Веронике надо успеть перейти дорогу. А яблоки можно купить в следующий раз.

Надо помнить правила перехода проезжей части по пешеходному переходу!


Переходить дорогу только на разрешающий (зеленый) сигнал светофора. А у Вероники уже должен зажечься запрещающий сигнал светофора. Если она не успеет перейти дорогу, то она подвергнет опасности свою жизнь, а может еще и других людей!

Задание для 3 команды

Тимур увидел на другой стороне улицы своего друга Олега и стал перебегать дорогу вблизи пешеходного перехода. Только благодаря хорошей реакции водителя, который вовремя затормозил, с Тимуром не произошел несчастный случай.


Олег сказал Тимуру: «Почему ты так поступаешь?» На что Тимур ответил: «Я не виноват!»

А вы как считаете?



1. Тимур прав, он все сделал правильно.
Быстро перебежал дорогу рядом с
пешеходным переходом.

2. Тимур виноват, перебегать дорогу нельзя,
переходить дорогу надо только по
пешеходному переходу.



Тимур не прав, переходить дорогу надо только по пешеходному переходу, нельзя перебегать дорогу рядом с ним. Подойдя к проезжей части, остановитесь, осмотритесь по сторонам и, убедившись в безопасности, переходите дорогу.

- ▶ Мне понравилось...
- ▶ Меня удивило...
- ▶ Мне захотелось...

