




«Рассмотрено на заседании ШМО» Руководитель :  Гарифуллина Г.З. Протокол №1 от «15» августа 2019 г.	«Согласовано» Заместитель директора  Валиева Ф.М. 15 августа 2019 г.	«Утверждено» Приказом №87 от «16» августа 2019 г. Директор МБОУ «Татарско – Толкишская СОШ»  Мирсиапова Г.А.
---	--	---



РАБОЧАЯ ПРОГРАММА

по русскому языку для **1-4 классов**

Муниципального бюджетного образовательного учреждения
«Татарско-Толкишская средняя общеобразовательная школа»
Чистопольского муниципального района РТ

Составители:
Галеева Р.И.
Гарифуллина Г.З.
Гиниятуллина Р.Х.
Исхакова Э.Р.
Хусаинова Г.И.

Принято на заседании
педагогического совета
Протокол №1
от «16» августа 2019 г.

Год составления 2019

Рабочая программа по предмету РУССКИЙ ЯЗЫК 1-4 класс

Пояснительная записка

Учебная программа разработана на основе:

- Федеральный Закон Российской Федерации от 29.12.2012 г. № 273-ФЗ «Об образовании в Российской Федерации»;
- Закон «Об образовании в РТ» № 68- ЗРТ от 22.07.2013 года;
- Приказ Министерства образования и науки России от 17 декабря 2010 г. № 1897 "Об утверждении и введении в действие федерального государственного образовательного стандарта основного общего образования" (с изменениями, утвержденными приказом Минобрнауки России от 8 апреля 2015 г. № 1/15);
- Основная образовательная программа начального общего образования на 2019-2023 учебные годы МБОУ «Татарско-Толкишская СОШ» Чистопольского муниципального района РТ, утвержденная приказом № 82 от 16.09.2019, принята на заседании педагогического совета №1 от 16.08.2019.
- Учебный план МБОУ «Татарско-Толкишская СОШ» на 2019-20 учебный год, утвержденный на педагогическом совете протокол № 1 от 16.08.2019 г.
- Положение о рабочей программе МБОУ «Татарско-Толкишская СОШ»

- Рабочая программа по русскому языку для начальной школы. Русский язык. Рабочие программы. Предметная линия учебников УМК «Школа России» для 1-4 класса Азбука. Авторы: Горецкий В.Г., Кирюшкин В.А., Виноградская Л.А. и др. Русский язык. Авторы: Канакина В.П., Горецкий В.Г.

Целями изучения предмета «Русский язык» в начальной школе являются:

- ознакомление учащихся с основными положениями науки о языке и формирование на этой основе знаково-символического восприятия и логического мышления учащихся;
- формирование коммуникативной компетенции учащихся: развитие устной и письменной речи, монологической и диалогической речи, а также навыков грамотного, безошибочного письма как показателя общей культуры человека.

2. Общая характеристика курса

Программа направлена на реализацию средствами предмета «Русский язык» основных задач образовательной области «Филология»:

- формирование первоначальных представлений о единстве и многообразии языкового и культурного пространства России, о языке как основе национального самосознания;
- развитие диалогической и монологической устной и письменной речи;
- развитие коммуникативных умений;
- развитие нравственных и эстетических чувств;
- развитие способностей к творческой деятельности.

Программа определяет ряд практических **задач**, решение которых обеспечит достижение основных целей изучения предмета:

- развитие речи, мышления, воображения школьников, умения выбирать средства языка в соответствии с целями, задачами и условиями общения;
- формирование у младших школьников первоначальных представлений о системе и структуре русского языка: лексике, фонетике, графике, орфоэпии, морфемике (состав слова), морфологии и синтаксисе;
- формирование навыков культуры речи во всех её проявлениях, умений правильно писать и читать, участвовать в диалоге, составлять несложные устные монологические высказывания и письменные тексты;
- воспитание позитивного эмоционально-ценностного отношения к русскому языку, чувства сопричастности к сохранению его уникальности и чистоты; пробуждение познавательного интереса к языку, стремления совершенствовать свою речь.

Курс русского языка начинается с обучения грамоте. Обучение грамоте направлено на формирование навыка чтения и основ элементарного графического навыка, развитие речевых умений, обогащение и активизацию словаря, совершенствование фонематического слуха, осуществление грамматико-орфографической пропедевтики. Задачи обучения грамоте решаются на уроках обучения чтению и на уроках обучения письму. Обучение письму идёт параллельно с обучением чтению с учётом принципа координации устной и письменной речи. Содержание обучения грамоте обеспечивает решение основных задач трёх его периодов: *добукварного* (подготовительного), *букварного* (основного) и *послебукварного* (заключительного).

Добукварный период является введением в систему языкового и литературного образования. Его содержание направлено на создание мотивации к учебной деятельности, развитие интереса к самому процессу чтения. Особое внимание на этом этапе уделяется выявлению начального уровня развитости устных форм речи у каждого ученика, особенно слушания и говорения. Стоит и другая задача — приобщение к учебной деятельности, приучение к требованиям школы.

Введение детей в мир языка начинается со знакомства со словом, его значением, с осмысления его номинативной функции в различных коммуникативно-речевых ситуациях, с различения в слове его содержания (значения) и формы (фонетической и графической). У первоклассников формируются первоначальные представления о предложении, развивается фонематический слух и умение определять последовательность звуков в словах различной звуковой и слоговой структуры. Они учатся осуществлять звуковой анализ слов с использованием схем-моделей, делить слова на слоги, находить в слове ударный слог, «читать» слова по следам звукового анализа, ориентируясь на знак ударения и букву ударного гласного звука. На подготовительном этапе формируются первоначальные представления о гласных и согласных (твёрдых и мягких звуках), изучаются первые пять гласных звуков и обозначающие их буквы. На уроках письма дети усваивают требования к положению тетради, ручки, к правильной посадке, учатся писать сначала элементы букв, а затем овладевают письмом букв.

Содержание *букварного* периода охватывает изучение первых согласных звуков и их буквенных обозначений; последующих гласных звуков и букв, их обозначающих; знакомство с гласными звуками, обозначающими два звука; знакомство с буквами, не обозначающими звуков. Специфическая особенность данного этапа заключается в непосредственном обучении чтению, усвоению его механизма. Первоклассники осваивают два вида чтения: орфографическое (читаю, как написано) и орфоэпическое (читаю, как говорю); работают со слоговыми таблицами и слогами-слиянными; осваивают письмо всех гласных и согласных букв, слогов с различными видами соединений, слов, предложений, небольших текстов.

Послебукварный (заключительный) — повторительно-обобщающий этап. На данном этапе обучения грамоте осуществляется постепенный переход к чтению целыми словами, формируется умение читать про себя, развиваются и совершенствуются процессы сознательного, правильного, темпового и выразительного чтения слов, предложений, текстов. Учащиеся знакомятся с речевым

этикетом (словесные способы выражения приветствия, благодарности, прощания и т.д.) на основе чтения и разыгрывания ситуаций общения. Обучение элементам фонетики, лексики и грамматики идёт параллельно с формированием коммуникативно-речевых умений и навыков, с развитием творческих способностей детей. В этот период дети начинают читать литературные тексты и включаются в проектную деятельность по подготовке «Праздника букваря», в ходе которой происходит осмысление полученных в период обучения грамоте знаний.

После обучения грамоте начинается раздельное изучение русского языка и литературного чтения.

Систематический курс русского языка представлен в программе следующими содержательными линиями:

- система языка (основы лингвистических знаний): лексика, фонетика и орфоэпия, графика, состав слова (морфемика), грамматика (морфология и синтаксис);
- орфография и пунктуация;
- развитие речи.

Содержание курса имеет концентрическое строение, предусматривающее изучение одних и тех же разделов и тем в каждом классе. Такая структура программы позволяет учитывать степень подготовки учащихся к восприятию тех или иных сведений о языке, обеспечивает постепенное возрастание сложности материала и организует комплексное изучение грамматической теории, навыков правописания и развития речи.

Языковой материал обеспечивает формирование у младших школьников первоначальных представлений о системе и структуре русского языка с учётом возрастных особенностей младших школьников, а также способствует усвоению ими норм русского литературного языка. Изучение орфографии и пунктуации, а также развитие устной и письменной речи учащихся служит решению практических задач общения и формирует навыки, определяющие культурный уровень учащихся.

Программа направлена на формирование у младших школьников представлений о языке как явлении национальной культуры и основном средстве человеческого общения, на осознание ими значения русского языка как государственного языка Российской Федерации, языка межнационального общения.

В программе выделен раздел «Виды речевой деятельности». Его содержание обеспечивает ориентацию младших школьников в целях, задачах, средствах и значении различных видов речевой деятельности (слушания, говорения, чтения и письма). Развитие и совершенствование всех видов речевой деятельности заложит основы для овладения устной и письменной формами языка, культурой речи. Учащиеся научатся адекватно воспринимать звучащую и письменную речь, анализировать свою и оценивать чужую речь, создавать собственные монологические устные высказывания и письменные тексты в соответствии с задачами коммуникации. Включение данного раздела в программу усиливает внимание к формированию коммуникативных умений и навыков, актуальных для практики общения младших школьников.

Содержание систематического курса русского языка представлено в программе как совокупность понятий, правил, сведений, взаимодействующих между собой, отражающих реально существующую внутреннюю взаимосвязь всех сторон языка: фонетической, лексической, словообразовательной и грамматической (морфологической и синтаксической).

Знакомясь с единицами языка разных уровней, учащиеся усваивают их роль, функции, а также связи и отношения, существующие в системе языка и речи. Усвоение морфологической и синтаксической структуры языка, правил строения слова и предложения, графической формы букв осуществляется на основе формирования символическо-моделирующих учебных действий с

языковыми единицами. Через овладение языком — его лексикой, фразеологией, фонетикой и графикой, богатейшей словообразовательной системой, его грамматикой, разнообразием синтаксических структур — формируется собственная языковая способность ученика, осуществляется становление личности.

Значимое место в программе отводится темам «Текст», «Предложение и словосочетание». Они наиболее явно обеспечивают формирование и развитие коммуникативно-речевой компетенции учащихся. Работа над текстом предусматривает формирование речевых умений и овладение речеведческими сведениями и знаниями по языку, что создаст действенную основу для обучения школьников созданию текстов по образцу (изложение), собственных текстов разного типа (текст-повествование, текст-описание, текст-рассуждение) и жанра с учётом замысла, адресата и ситуации общения, соблюдению норм построения текста (логичность, последовательность, связность, соответствие теме и главной мысли и др.), развитию умений, связанных с оценкой и самооценкой выполненной учеником творческой работы.

Работа над предложением и словосочетанием направлена на обучение учащихся нормам построения и образования предложений, на развитие умений пользоваться предложениями в устной и письменной речи, на обеспечение понимания содержания и структуры предложений в чужой речи. На синтаксической основе школьники осваивают нормы произношения, процессы словоизменения, формируются грамматические умения, орфографические и речевые навыки.

Программа предусматривает формирование у младших школьников представлений о лексике русского языка. Освоение знаний о лексике способствует пониманию материальной природы языкового знака (слова как единства звучания и значения); осмыслению роли слова в выражении мыслей, чувств, эмоций; осознанию словарного богатства русского языка и эстетической функции родного слова; овладению умением выбора лексических средств в зависимости от цели, темы, основной мысли, адресата, ситуаций и условий общения; осознанию необходимости пополнять и обогащать собственный словарный запас как показатель интеллектуального и речевого развития личности.

Серьёзное внимание уделяется в программе формированию фонетико-графических представлений о звуках и буквах русского языка. Чёткое представление звуковой и графической формы важно для формирования всех видов речевой деятельности: аудирования, говорения, чтения и письма.

Важная роль отводится формированию представлений о грамматических понятиях: словообразовательных, морфологических, синтаксических. Усвоение грамматических понятий становится процессом умственного и речевого развития: у школьников развиваются интеллектуальные умения анализа, синтеза, сравнения, сопоставления, классификации, обобщения, что служит основой для дальнейшего формирования общеучебных, логических и познавательных (символично-моделирующих) универсальных действий с языковыми единицами.

Программа предусматривает изучение орфографии и пунктуации на основе формирования универсальных учебных действий. Сформированность умений различать части речи и значимые части слова, обнаруживать орфограмму, различать её тип, соотносить орфограмму с определённым правилом, выполнять действие по правилу, осуществлять орфографический самоконтроль является основой грамотного, безошибочного письма.

Содержание программы является основой для овладения учащимися приёмами активного анализа и синтеза (применительно к изучаемым единицам языка и речи), сопоставления, нахождения сходств и различий, дедукции и индукции, группировки, абстрагирования, систематизации, что, несомненно, способствует умственному и речевому развитию. На этой основе развивается потребность в постижении языка и речи как предмета изучения, выработке осмысленного отношения к употреблению в речи основных единиц языка.

Программой предусмотрено целенаправленное формирование первичных навыков работы с информацией. В ходе освоения русского языка формируются умения, связанные с информационной культурой: читать, писать, эффективно работать с учебной книгой, пользоваться лингвистическими словарями и справочниками. Школьники будут работать с информацией, представленной в разных форматах (текст, рисунок, таблица, схема, модель слова, памятка). Они научатся анализировать, оценивать, преобразовывать и представлять полученную информацию, а также создавать новые информационные объекты: сообщения, отзывы, письма, поздравительные открытки, небольшие сочинения, сборники творческих работ, классную газету и др.

Программа предполагает организацию проектной деятельности, которая способствует включению учащихся в активный познавательный процесс. Проектная деятельность позволяет закрепить, расширить, углубить полученные на уроках знания, создаёт условия для творческого развития детей, формирования позитивной самооценки, навыков совместной деятельности со взрослыми и сверстниками, умений сотрудничать друг с другом, совместно планировать свои действия, вести поиск и систематизировать нужную информацию.

3. Описание места учебного предмета «Русский язык» в учебном плане

На изучение русского языка в начальной школе выделяется **675 ч. В 1 классе — 99 ч** (3 ч в неделю, 33 учебные недели): из них **63 ч** отводится урокам обучения письму в период обучения грамоте и **36 ч** — урокам русского языка.

Во 2 классе на уроки русского языка отводится по **170 ч** (5 ч в неделю, 34 учебные недели в каждом классе).

В 3 классе на уроки русского языка отводится по **136 ч** (4 ч в неделю, 34 учебные недели в каждом классе).

В 4 классе на уроки русского языка отводится по **102 ч** (3 ч в неделю, 34 учебные недели в каждом классе).

4. Личностные, метапредметные и предметные результаты освоения учебного предмета

Личностными результатами изучения предмета «Русский язык» являются следующие умения: осознавать роль языка и речи в жизни людей;

эмоционально «проживать» текст, выражать свои эмоции;

понимать эмоции других людей, сочувствовать, сопереживать;

высказывать своё отношение к героям прочитанных произведений, к их поступкам.

Средство достижения этих результатов – тексты литературных произведений из Букваря и учебников «Русский язык».

Метапредметными результатами изучения курса «Русский язык» является формирование универсальных учебных действий (УУД).

Регулятивные УУД:

определять и формулировать цель деятельности на уроке с помощью учителя;

проговаривать последовательность действий на уроке;

учиться высказывать своё предположение (версию) на основе работы с материалом учебника;

учиться работать по предложенному учителем плану

Средством формирования **регулятивных УУД** служат технология продуктивного чтения и проблемно-диалогическая технология.

Познавательные УУД:

ориентироваться в учебнике (на развороте, в оглавлении, в условных обозначениях);

находить ответы на вопросы в тексте, иллюстрациях;

делать выводы в результате совместной работы класса и учителя;

преобразовывать информацию из одной формы в другую: подробно пересказывать небольшие тексты.

Средством формирования познавательных УУД служат тексты учебников и их методический аппарат, обеспечивающие формирование функциональной грамотности (первичных навыков работы с информацией).

Коммуникативные УУД:

оформлять свои мысли в устной и письменной форме (на уровне предложения или небольшого текста);
 слушать и понимать речь других;
 выразительно читать и пересказывать текст;
 договариваться с одноклассниками совместно с учителем о правилах поведения и общения и следовать им;
 учиться работать в паре, группе; выполнять различные роли (лидера, исполнителя).

Средством **формирования коммуникативных УУД** служит технология продуктивного чтения и организация работы в парах и малых группах.

Ученики должны сделать первый шаг в осознании себя носителями языка, почувствовать интерес к его изучению и осознать смысл этого изучения: родной язык необходимо изучать, чтобы лучше, успешнее им пользоваться при общении с другими людьми, чтобы понимать других и самому быть понятым.

Метапредметными результатами изучения курса «Русский язык» является формирование универсальных учебных действий (УУД).

Регулятивные УУД:

самостоятельно формулировать тему и цели урока;
 составлять план решения учебной проблемы совместно с учителем;
 работать по плану, сверяя свои действия с целью, корректировать свою деятельность;
 в диалоге с учителем вырабатывать критерии оценки и определять степень успешности своей работы и работы других в соответствии с этими критериями.

Средством формирования регулятивных УУД служит **технология продуктивного чтения и технология оценивания образовательных достижений** (учебных успехов).

Познавательные УУД:

вычитывать все виды текстовой информации: фактуальную, подтекстовую, концептуальную;
 пользоваться разными видами чтения: изучающим, просмотровым, ознакомительным;
 извлекать информацию, представленную в разных формах (сплошной текст; несплошной текст – иллюстрация, таблица, схема);
 перерабатывать и преобразовывать информацию из одной формы в другую (составлять план, таблицу, схему);
 пользоваться словарями, справочниками;
 осуществлять анализ и синтез;
 устанавливать причинно-следственные связи;
 строить рассуждения;

Средством развития познавательных УУД служат тексты учебника и его методический аппарат; **технология продуктивного чтения.**

Коммуникативные УУД:

оформлять свои мысли в устной и письменной форме с учётом речевой ситуации;
 адекватно использовать речевые средства для решения различных коммуникативных задач; владеть монологической и диалогической формами речи.
 высказывать и обосновывать свою точку зрения;
 слушать и слышать других, пытаться принимать иную точку зрения, быть готовым корректировать свою точку зрения;
 договариваться и приходить к общему решению в совместной деятельности;
 задавать вопросы.

5. Содержание учебного предмета

1 класс Обучение грамоте (письмо)

№	Название раздела	Краткое содержание	Кол-во часов
1	Добукварный период	Речь (устная и письменная) - общее представление. Предложение и слово. Членение речи на	16

		<p>предложения, предложения на слова, слова на слоги с использованием графических схем. Слог, ударение. Деление слов на слоги; ударение в словах (выделение голосом, длительное и более сильное произнесение одного из слогов в слове), определение количества слогов в слове. Звуки и буквы. Представление о звуке, различение на слух и при произношении гласных и согласных (твердых и мягких, глухих и звонких) звуков: отсутствие или наличие преграды в полости рта, наличие или отсутствие голоса, слогообразующая роль гласных. Выделение в словах отдельных звуков (гласных и согласных), слоگو-звуковой анализ слов (установление количества звуков в слове, их характера, последовательности), выделение ударных слогов, соотнесение слышимого и произносимого слова со схемой-моделью, отражающей его слоگو-звуковую структуру.</p> <p>Самостоятельный подбор слов с заданным звуком, нахождение соответствия между произносимыми (а впоследствии и читаемыми) словами и предъявленными слоگو-звуковыми схемами-моделями. Знакомство с буквами а, о, и, ы, у, узнавание букв по их характерным признакам (изолированно и в составе слова, в различных позициях), правильное соотнесение звуков и букв.</p>	
2	Букварный период	<p>І. Обучение чтению</p> <p>Согласные и гласные звуки и буквы, ознакомление со способами обозначения твердости и мягкости согласных. Чтение слогов-слияний с ориентировкой на гласную букву, чтение слогов с изученными буквами. Составление из букв и слогов разрезной азбуки слов (после предварительного слоگو-звукового анализа, а затем и без него), их чтение. Постепенное обучение осознанному, правильному и плавному слоговому чтению вслух отдельных слов, коротких предложений и небольших текстов, доступных детям по содержанию, на основе правильного и относительно быстрого узнавания букв, определения ориентиров в читаемом слове, места ударения в нем. Знакомство с правилами гигиены чтения.</p> <p>ІІ. Обучение письму</p> <p>Знакомство с начертанием всех больших (заглавных) и маленьких (строчных) букв, основными типами их соединений. Обозначение звуков соответствующими буквами рукописного шрифта. Выработка связного и ритмичного написания букв и их соединений в словах, правильное расположение букв и слов на строке. Запись слов и предложений после предварительного их слоگو-звукового разбора с учителем, а затем и самостоятельно.</p>	44

		<p>Списывание слов и предложений с образцов (сначала с рукописного, а затем с печатного текста). Проверка написанного при помощи сличения с текстом-образцом и послогового орфографического чтения написанных слов. Письмо под диктовку слов, написание которых не расходится с произношением, и предложений. Правильное оформление написанных предложений (большая буква в начале предложения, точка в конце). Выработка умения писать большую букву в именах людей и кличках животных. Привлечение внимания детей к словам, написание которых расходится с произношением (безударные гласные, сочетания жи - ши, ча - ща, чу – щу). Знакомство с правилами гигиены письма.</p> <p>III. Развитие устной речи</p> <p>Звуковая культура речи. Развитие у детей внимания к звуковой стороне слышимой речи (своей и чужой), слуховой памяти и речевого аппарата. Совершенствование общих речевых навыков: обучение неторопливому темпу и ритму речи, правильному речевому дыханию, умеренной громкости и правильному интонированию. Совершенствование произношения слов, особенно сложных по слоگو-звуковой структуре, в соответствии с нормами- орфоэпии, с соблюдением ударения. Правильное произнесение всех звуков родного языка, особенно различение на слух, верное употребление сходных звуков, наиболее часто смешиваемых детьми: л - р, с - з, щ - ж, п- б, с - ш и т. д. (изолированное произнесение в словах, фразах и скороговорках). Исправление недостатков произнесения некоторых звуков, обусловленных отклонениями в речевом развитии детей.</p> <p>Работа над словом. Уточнение, обогащение и активизация словаря детей. Правильное употребление слов - названий предметов, признаков, действий и объяснение их значения. Объединение и различие по существенным признакам предметов, правильное употребление видовых и родовых слов-названий. Умение быстро находить нужное слово, наиболее точно выражающее мысль, приводя его в грамматически верное сочетание с другими словами. Воспитание чуткости к смысловым оттенкам слов, различие и понимание простейших случаев многозначности слов, омонимии, подбор синонимов и антонимов (без использования терминов). Обучение пониманию образных выражений в художественном тексте.</p> <p>Выработка умений пользоваться словом в правильной грамматической форме, борьба с засорением речи нелитературными словами (диалектизмами, просторечиями).</p> <p>Работа над предложением и связной устной речью.</p>	
--	--	--	--

		<p>Совершенствование речевых умений, полученных детьми до школы. Обдумывание предстоящего ответа на вопросы учителя, точное его формулирование, использование в ответе предложений различного типа.</p> <p>Пересказ знакомой сказки или небольшого рассказа без пропусков, повторений и перестановок частей текста (по вопросам учителя).</p> <p>Составление по картинке или серии картинок определенного количества предложений, объединенных общей темой, или небольшого рассказа с соблюдением логики развития сюжета.</p> <p>Ответы на вопросы по прочитанным предложениям и текстам.</p> <p>Рисование с помощью учителя словесной картинки с использованием нескольких прочитанных слов, объединенных ситуативно. Дополнение сюжета, самостоятельное придумывание событий, предшествующих изображенному или последующих.</p> <p>Составление рассказов о простых случаях из собственной жизни по аналогии с прочитанным, по сюжету, предложенному учителем.</p> <p>Развернутое объяснение загадок, заучивание наизусть стихотворений, потешек, песенок, считалок и воспроизведение их с соблюдением интонации, диктуемой содержанием.</p> <p>Развитие грамматически правильной речи детей, ее точности, полноты, эмоциональности, последовательности и содержательности при изложении собственных рассказов и при пересказе текста.</p>	
3	ПОСЛЕБУКВАРНЫЙ ПЕРИОД	<p>Круг произведений для чтения. Чтение небольших художественных произведений А. Пушкина, Л. Толстого, А. Н. Толстого, Б. Житкова, К. Чуковского, С. Маршака, В. Осеевой, С. Михалкова, А. Барто о природе, о детях, о труде, о Родине и т. д., Н. Носова, И. Сладкова, Ш. Перро, Л. Муур; стихов А. Фета, А. Майкова, В. Жуковского, А. К. Толстого и др.;</p> <p>совершенствование навыка чтения.</p> <p>Первоначальное знакомство детей с различными литературными жанрами (стихи, рассказы, сказки; потешки, загадки, пословицы и др.)</p> <p>Сопоставление текстов художественных и научно-популярных, стихов и рассказов; наблюдение над выразительными средствами языка и структурой текстов (с помощью учителя). Совместное (коллективное и в группе), индивидуальное и семейное чтение произведений классиков отечественной и зарубежной литературы.</p>	3
	Русский язык		36 часов
4	Текст, предложение,	Текст (общее представление). Смысловая связь предложений в тексте.	3

	диалог	Заголовок текста. Предложение как группа слов, выражающая законченную мысль. Выделение предложения из речи. Установление связи слов в предложении. Диалог. Знаки препинания в конце предложения (точка, вопросительный, восклицательный знаки). Предложение как группа слов, выражающая законченную мысль	
5	Слова, слова, слова ...	Слова-названия предметов и явлений, слова-названия признаков предметов, слова-названия действий предметов. <u>Тематические группы слов.</u> Вежливые слова. <u>Слова однозначные и многозначные</u> (общее представление). Слова, близкие и противоположные по значению. Словари учебника: толковый, близких и противоположных по значению слов.	4
6	Слово и слог. Ударение	<u>Слово и слог.</u> Слог как минимальная произносительная единица (общее представление). Деление слов на слоги. <u>Перенос слов.</u> Правила переноса слов (первое представление). <u>Ударение</u> (общее представление). Способы выделения ударения. Словообразующая роль ударения. Зависимость значения слова от ударения.	5
7	Звуки и буквы	Звуки и буквы. Смыслоразличительная роль звуков и букв в слове. Русский алфавит, или Азбука. Значение алфавита. Использование алфавита при работе со словарями. Гласные звуки. Буквы, обозначающие гласные звуки. Буквы е, ё, ю, я и их функции в слове. Слова с буквой э. Ударные и безударные гласные звуки. Произношение ударного гласного звука в слове и его обозначение на письме. Произношение безударного гласного звука в слове и его обозначение на письме. Особенности проверяемых и проверочных слов. Правило обозначения буквой безударного гласного звука в двусложных словах. Способы проверки написания буквы, обозначающей безударный гласный звук (изменение формы слова). Согласные звуки. Буквы, обозначающие согласные звуки. Слова с удвоенными согласными. Буквы й и и. Твёрдые и мягкие согласные звуки. Согласные парные и непарные по твёрдости- мягкости. Буквы для обозначения твёрдых и мягких согласных звуков. Обозначение мягкости согласных звуков на письме буквами и, е, ё, ю, я, ъ. Мягкий знак как показатель мягкости согласного звука. Использование на письме мягкого знака как	24

		<p>показателя мягкости предшествующего согласного звука в конце слова и в середине слова перед согласным.</p> <p>Согласные звонкие и глухие. Звонкие и глухие согласные на конце слова.</p> <p>Произношение парного по глухости – звонкости согласного звука на конце слова и его обозначение буквой на письме.</p> <p>Правило обозначения буквой парного по глухости – звонкости согласного звука на конце слова в двусложных словах.</p> <p>Особенности проверяемых и проверочных слов.</p> <p>Способы проверки написания буквы.</p> <p>Обозначающей парный по глухости – звонкости согласный звук (изменение формы слова).</p> <p>Шипящие согласные звуки. Буквы шипящих согласных звуков: непарных твёрдых ж, ш; непарных мягких ч, щ.</p> <p>Проект «Скороговорки».</p> <p>Буквосочетания ЧК, ЧН, ЧТ.</p> <p>Правило правописания сочетаний чн, чк, чт.</p> <p>Буквосочетания ЖИ- ШИ, ЧА- ЩА, ЧУ- ЩУ.</p> <p>Правило правописания сочетаний жи – ши, ча – ща, чу – шу.</p> <p>Заглавная буква в словах. Заглавная буква в именах, фамилиях, отчествах, кличках животных, названиях городов и т.д.</p> <p>Проект «Сказочная страничка».</p>	
--	--	---	--

2 класс

№	Название раздела	Краткое содержание	Кол-во часов
1	Наша речь	<p><u>Виды речи.</u> Язык и речь, их значение в жизни людей.</p> <p>Речь устная, письменная, внутренняя.</p> <p>Характеристика человека по его речи.</p> <p>Диалог и монолог.</p>	3
2	Текст	<p><u>Текст.</u> Признаки текста: целостность. Связность, законченность.</p> <p>Тема и главная мысль текста.</p> <p>Заглавие.</p> <p><u>Части текста.</u> Построение текста: вступление, основная часть, заключение.</p> <p><i>Развитие речи:</i> составлении рассказа по рисунку, данному началу и опорным словам.</p>	4
3	Предложение	<p><u>Предложение.</u> Предложение как единица речи, его назначение и признаки: законченность мысли, связь слов в предложении.</p> <p>Наблюдение над значением предложений, различных по цели высказывания.</p> <p>Знаки препинания конца предложения (точка, вопросительный, восклицательный знаки).</p> <p><u>Члены предложения.</u> Главные члены предложения.</p> <p>Второстепенные члены предложения.</p> <p>Подлежащее и сказуемое – главные члены предложения.</p> <p>Распространённые и нераспространённые предложения. Связь слов в предложении.</p>	12 ч

		<p><i>Развитие речи:</i> Коллективное составление рассказа по репродукции картины И.С.Остроухова «Золотая осень».</p> <p>Формирование чувства прекрасного в процессе анализа репродукции пейзажной картины художника И.С.Остроухова в «Картинной галерее» учебника.</p> <p>Проверочная работа.</p>	
4	Слова, слова, слова...	<p><u>Слово и его значение.</u> Номинативная функция слова. Слово как общее название многих однородных предметов.</p> <p>Однозначные и многозначные слова.</p> <p>Прямое и переносное значение слов.</p> <p><i>Развитие речи.</i></p> <p>Наблюдение над переносным значением слов как средством создания словесно-художественных образов.</p> <p>Работа с толковым и орфографическим словарями.</p> <p><u>Синонимы и антонимы.</u> Расширение представлений о предметах и явлениях окружающего мира через лексику слов.</p> <p>Работа со словарями синонимов и антонимов.</p> <p><i>Развитие речи.</i> Изложение текста по данным к нему вопросам.</p> <p><u>Однокоренные слова.</u> Родственные слова. Корень слова.</p> <p>Различие родственных слов и синонимов, родственных слов и слов с омонимичными корнями.</p> <p>Выделение корня в однокоренных словах.</p> <p>Единообразное написание корня в однокоренных словах.</p> <p>Формирование умения выполнять логические действия: анализ, сравнение, обобщение.</p> <p><u>Слог. Ударение. Перенос слова.</u> Слог как минимальная произносительная единица.</p> <p>Слогообразующая роль гласных звуков.</p> <p>Ударение. Словесное и логическое ударение в предложении.</p> <p>Слогообразующая функция ударения.</p> <p>Работа с орфоэпическим словарём. Орфоэпические нормы современного русского литературного языка.</p> <p>Перенос слов по слогам. Правила переноса части слова с одной строки на другую.</p> <p>Формирование чувства ответственности за братьев наших меньших, попавших в беду, готовность прийти им на помощь.</p> <p>Проверочная работа.</p> <p><i>Развитие речи.</i> Составление рассказа по серии сюжетных рисунков, вопросам и опорным словам.</p>	18
5	Звуки и буквы	<p><u>Звуки и буквы (повторение-1 ч).</u> Различие звуков и букв. Звуки и их обозначение буквами на письме.</p> <p><u>Русский алфавит, или Азбука.</u> Значение алфавита.</p> <p>Употребление прописной (заглавной) буквы.</p> <p>Использование алфавита при работе со словарями.</p> <p><i>Развитие речи.</i> Коллективное составление рассказа по репродукции картины.</p> <p>Проверочная работа.</p> <p><u>Гласные звуки.</u> Признаки гласного звука.</p> <p>Буквы, обозначающие гласные звуки.</p> <p>Буквы е, ё, ю, я и их функции в слове.</p> <p><i>Развитие речи.</i> Работа с текстом. Запись ответов на вопросы к тексту.</p> <p><u>Правописание слов с безударным гласным в корне.</u></p> <p>Произношение ударного гласного звука в корне слова и его обозначение на письме.</p> <p>Произношение безударного гласного звука в корне слова и его</p>	59

		<p>обозначение на письме.</p> <p>Особенности проверяемых и проверочных слов.</p> <p>Способы проверки написания буквы, обозначающей безударный гласный звук в корне слова.</p> <p>Представление об орфограмме.</p> <p>Проверяемые и непроверяемые орфограммы.</p> <p>Слова с непроверяемой буквой безударного гласного звука.</p> <p><u>Проверочный диктант.</u></p> <p><i>Развитие речи.</i> Коллективное составление рассказа по репродукции картины.</p> <p><u>Согласные звуки. Признаки согласного звука.</u></p> <p><i>Развитие речи.</i> Восстановление деформированного текста по рисунку.</p> <p><u>Согласный звук [й] и буква «и краткое».</u></p> <p><u>Слова с удвоенными согласными.</u> Произношение и написание слов с удвоенными согласными.</p> <p><i>Развитие речи.</i> Коллективное составление рассказа по репродукции картины и опорным словам.</p> <p><i>Проект «И в шутку и всерьёз».</i></p> <p><u>Твёрдые и мягкие согласные звуки и буквы для их обозначения.</u></p> <p>Обозначение мягкости согласных звуков на письме буквами е, ё, и, ю, ъ. Формирование бережного отношения к материальным ценностям, к тому, что создано трудом человека, на основе текстов учебника.</p> <p><u>Мягкий знак (ь).</u> Правописание мягкого знака на конце и в середине слова перед другими согласными.</p> <p>Правописание слов с мягким знаком на конце и в середине перед согласным.</p> <p><i>Развитие речи.</i> Работа с текстом. Составление ответов на вопросы к тексту.</p> <p><i>Проект «Пишем письмо».</i></p> <p><u>Правописание буквосочетаний с шипящими звуками.</u></p> <p>Буквосочетания чк, чн, чт, щн, нч.</p> <p>Орфоэпические нормы произношения слов с сочетаниями чн, чт.</p> <p>Правописание сочетаний чк, чн, чт, щн, нч. <i>Развитие речи.</i></p> <p>Работа с текстом.</p> <p><i>Проект «Рифма».</i></p> <p>Буквосочетания жи-ши, ча-ща, чу-щу.</p> <p>Правописания буквосочетаний жи-ши, ча-ща, чу-щу.</p> <p><u>Проверочный диктант.</u></p> <p><i>Развитие речи.</i> Работа с предложением и текстом.</p> <p><u>Звонкие и глухие согласные звуки.</u> Звонкие и глухие согласные звуки и их обозначение буквами.</p> <p><u>Правописание слов с парным по глухости-звонкости согласным на конце и перед согласным.</u> Произношение парного по глухости-звонкости согласного звука на конце слова и в корне перед согласным и его обозначение буквой на письме.</p> <p>Особенности проверяемых и проверочных слов.</p> <p>Способы проверки написания буквы, обозначающей парный по глухости-звонкости согласный звук на конце слова или перед согласным в корне.</p> <p>Формирование умений ставить перед собой орфографическую задачу при написании слов, определять пути её решения, решать её в соответствии с изученным правилом.</p> <p><u>Обобщение знаний об изученных правилах письма.</u></p>	
--	--	--	--

		<p>Правописание гласных и согласных в корне слова.</p> <p>Сопоставление правил обозначения буквами гласного звука в безударном слоге корня и парных по глухости-звонкости согласных на конце слова и в корне перед согласным.</p> <p>Фонетический разбор слова.</p> <p>Проверочный диктант.</p> <p><i>Развитие речи.</i> Составление поздравительной открытки; письменное изложение текста по вопросам.</p> <p><u>Разделительный мягкий знак.</u> Использование на письме разделительного мягкого знака.</p> <p>Правило написания разделительного мягкого знака в словах.</p> <p><i>Развитие речи.</i> Составление устного рассказа по серии рисунков.</p> <p>Проверочная работа.</p>	
6	Части речи	<p><u>Части речи.</u> Соотнесение слов-названий, вопросов, на которые они отвечают, с частями речи.</p> <p>Формирование умений работать с графической информацией.</p> <p><u>Имя существительное.</u> Имя существительное как часть речи.</p> <p>Расширение представлений о предметах и явлениях окружающего мира через ознакомление с именами существительными, обозначающими эти предметы и явления.</p> <p>Одушевлённые и неодушевлённые имена существительные.</p> <p>Формирование представлений о профессиях и людях труда.</p> <p>Собственные и нарицательные имена существительные.</p> <p>Заглавная буква в именах собственных.</p> <p>Развитие познавательного интереса к происхождению имён и фамилий, истории названия своего города (посёлка).</p> <p><i>Развитие речи.</i> Составление устного рассказа по репродукции картины. Составление рассказа по личным наблюдениям и вопросам.</p> <p>Число имён существительных. Изменение существительных по числам.</p> <p>Синтаксическая функция имени существительного в предложении.</p> <p>Обобщение знаний об имени существительном.</p> <p>Формирование первоначальных представлений о разборе имени существительного как части речи.</p> <p>Развитие логических действий анализа, сравнения, классификации, дифференциации, доказательства при определении признаков имени существительного.</p> <p><i>Развитие речи.</i> Работа с текстом. Подробное изложение повествовательного текста по данным вопросам.</p> <p>Проверочная работа.</p> <p><u>Глагол .</u> Глагол как часть речи и употребление его в речи.</p> <p>Синтаксическая функция глагола в предложении.</p> <p>Формирование представлений об обязанностях по дому, которые могут выполнять мальчики и девочки на основе рисунков в учебнике.</p> <p><i>Развитие речи.</i> Составление рассказа по репродукции картины художника.</p> <p>Число глагола. Изменение глаголов по числам.</p> <p>Правописание частицы не с глаголом.</p> <p>Обобщение знаний о глаголе.</p> <p><i>Развитие речи.</i> Восстановление текста с нарушенным порядком предложений.</p> <p>Текст – повествование и роль в нём глаголов. Понятие о тексте-</p>	58 ч

		<p>повествовании.</p> <p>Роль глаголов в тексте-повествовании.</p> <p><i>Развитие речи.</i> Составление текста-повествования на предложенную тему.</p> <p><i>Проверочная работа.</i></p> <p><u>Имя прилагательное.</u> Имя прилагательное как часть речи.</p> <p>Связь имени прилагательного с именем существительным.</p> <p>Синтаксическая функция имени прилагательного в предложении.</p> <p>Формирование чувства уважения к русскому языку, гордости за русский язык.</p> <p>Сравнение как одно из выразительных средств языка.</p> <p>Единственное и множественное число имён прилагательных.</p> <p>Изменение имён прилагательных по числам.</p> <p>Зависимость формы числа имени прилагательного от формы числа имени существительного.</p> <p>Воспитание чувства уважения к родным, к маме на основе анализа текстов о маме. Литературные нормы употребления в речи таких слов и их форм, как <i>кофе, мышь, фамилия, шампунь и др.</i> Обобщение знаний об имени прилагательном.</p> <p><i>Проверочная работа.</i></p> <p><u>Текст-описание и роль в нём имён прилагательных.</u> Понятие о тексте-описании.</p> <p>Роль прилагательных в тексте-описании.</p> <p><i>Развитие речи.</i> Составление текста-описания на основе личных наблюдений (описание домашнего животного либо комнатного растения).</p> <p>Составление текста-описания натюрморта по репродукции картины Ф.П.Толстого «Букет цветов, бабочка и птичка».</p> <p><u>Местоимение.</u> Местоимение личное как часть речи (общее представление).</p> <p><i>Развитие речи.</i> Редактирование текста с повторяющимися именами существительными.</p> <p>Составление текста из предложений с нарушенной последовательностью повествования.</p> <p>Составление по рисункам текста-диалога.</p> <p><u>Текст –рассуждение. Структура текста-рассуждения.</u></p> <p><i>Развитие речи.</i> Работа с текстом.</p> <p><i>Проверочная работа.</i></p> <p><u>Предлоги.</u> Роль предлогов в речи.</p> <p>Ознакомление с наиболее употребительными предлогами.</p> <p>Функция предлогов.</p> <p>Правописание предлогов с именами существительными.</p> <p><i>Развитие речи.</i> Редактирование текста; восстановление деформированного повествовательного текста.</p> <p><i>Проверочная работа.</i></p> <p><i>Проект «В словари – за частями речи!»</i></p> <p><i>Контрольный диктант.</i></p>	
7	<i>Повторение</i>		16

3 класс

№	Название раздела	Краткое содержание	Кол-во часов
---	------------------	--------------------	--------------

1	Язык и речь	<p>Виды речи. Речь, её назначение. Речь - отражение культуры человека. Язык, его назначение и его выбор в соответствии с целями и условиями общения. Формирование представлений о языке как основе национального самосознания.</p> <p><i>Развитие речи</i> Составление текста по рисунку.</p>	2
2	Текст. Предложение. Словосочетание	<p>Признаки текста: смысловая связь предложений в тексте, законченность, тема, основная мысль.</p> <p>Построение текста: вступление, основная часть, заключение.</p> <p>Типы текстов: повествование, описание, рассуждение.</p> <p>Формирование навыка смыслового чтения текста различных стилей и жанров в соответствии с учебными целями и задачами.</p> <p>Предложение (повторение и углубление представлений о предложении и диалоге).</p> <p>Виды предложений по цели высказывания (повествовательные, вопросительные, побудительные) и по интонации (восклицательные и невосклицательные).</p> <p>Знаки препинания в конце предложений.</p> <p>Формирование внимательного отношения к окружающим.</p> <p>Сведения из истории главного города России - Москвы; развитие на их основе чувства патриотизма.</p> <p>Предложения с обращением (общее представление).</p> <p>Состав предложения (повторение и углубление представлений).</p> <p>Главные и второстепенные члены предложения (без терминов и названий).</p> <p>Распространённые и нераспространённые предложения.</p> <p>Формирование навыков работы с графической и текстовой информацией (таблицы и памятки).</p> <p>Разбор предложения по членам.</p> <p>Простое и сложное предложения (общее представление).</p> <p>Запятая внутри сложного предложения.</p> <p>Связь слов в словосочетании. Определение в словосочетании главного и зависимого слов при помощи вопроса.</p> <p><i>Развитие речи</i></p> <p>Составление небольшого рассказа по репродукции картины.</p> <p>Составление предложений (и текста) из деформированных слов, а также по рисунку, по заданной теме, по модели.</p>	11
3	Слово в языке и речи	<p>Лексическое значение слова (повторение и углубление представлений о слове).</p> <p>Номинативная функция слова, понимание слова как единства звучания и значения; однозначные и многозначные слова, слова в прямом и переносном значении; синонимы, антонимы.</p> <p>Работа с толковым словарём, словарём синонимов и антонимов.</p> <p>Использование омонимов в речи.</p> <p>Работа со словарём омонимов.</p> <p>Слово и словосочетание.</p> <p>Значение фразеологизмов и их использование в речи.</p> <p>Работа со словарём фразеологизмов.</p> <p>Развитие интереса к происхождению слов, к истории возникновения фразеологизмов.</p> <p>Обобщение и углубление представлений об изученных частях речи (имени существительном, имени прилагательном, глаголе, местоимении) и их признаках.</p> <p>Формирование умений видеть красоту и образность слов русского языка в пейзажных зарисовках текста.</p>	15

		<p>Имя числительное (общее представление).</p> <p>Обобщение и уточнение представлений об однокоренных (родственных) словах, о корне слова.</p> <p>Слово и слог. Звуки и буквы (обобщение и углубление представлений).</p> <p>Слог, звуки и буквы. Гласные звуки и буквы для их обозначения.</p> <p>Правописание слов с ударными (сочетания <i>жи-ши, ча-ща, чу-щу</i>) и безударными гласными в корне.</p> <p>Согласные звуки и буквы для их обозначения. Правописание слов с парными по глухости-звонкости согласными звуками на конце слова и перед согласными в корне.</p> <p>Мягкий разделительный знак (ь). Правописание слов с мягким разделительным знаком.</p> <p>Формирование установки на здоровый образ жизни (соблюдение правил дорожного движения при переходе улицы).</p> <p><i>Развитие речи</i></p> <p>Подробное изложение с языковым анализом текста, по вопросам или коллективно составленному плану. Составление предложений и текста по репродукции картины.</p>	
3	Состав слова	<p>Корень слова. Однокоренные слова. Чередование согласных в корне. Сложные слова.</p> <p>Развитие интереса к истории языка, изменениям, происходящим в нём. Формы слова. Окончание.</p> <p>Значение приставки и суффикса в слове. Основа слова.</p> <p>Разбор слова по составу. Знакомство со словообразовательным словарём. Изменяемые и неизменяемые слова, их употребление в речи. Разбор слова по составу. Формирование навыка моделирования слов. <i>Развитие речи</i></p> <p>Сочинение по репродукции картины.</p> <p>Редактирование предложений с неуместным употреблением в них однокоренных слов. Подробное изложение повествовательного текста с языковым анализом.</p>	14
4	Правописание частей слова	<p>Общее представление о правописании слов с орфограммами в значимых частях слова.</p> <p>Формирование умений ставить перед собой орфографическую задачу, определять пути её решения, решать её в соответствии с изученным правилом. Формирование умений планировать учебные действия при решении орфографической задачи.</p> <p>Правописание слов с безударными гласными в корне.</p> <p>Слова старославянского происхождения и их «следы» в русском языке. Формирование уважительного отношения к истории языка.</p> <p>Правописание слов с парными по глухости-звонкости согласными на конце слов и перед согласными в корне.</p> <p>Правописание слов с непроизносимыми согласными в корне.</p> <p>Правописание слов с удвоенными согласными.</p> <p>Правописание суффиксов и приставок.</p> <p>Правописание приставок и предлогов.</p> <p>Правописание слов с разделительным твёрдым знаком (ъ).</p> <p><i>Развитие речи</i></p> <p>Составление текста по репродукции картины.</p> <p>Изложение повествовательного деформированного текста по самостоятельно составленному плану.</p> <p>Составление объявления.</p>	24

5	<p><i>Части речи</i></p>	<p>Части речи: имя существительное, имя прилагательное, имя числительное, местоимение, глагол, предлог, частица <i>не</i>, союз (общее представление).</p> <p><i>Имя существительное.</i> Значение и употребление имён существительных в речи.</p> <p>Одушевлённые и неодушевлённые имена существительные.</p> <p>Представление об устаревших словах в русском языке.</p> <p>Собственные и нарицательные имена существительные.</p> <p>Правописание имён собственных.</p> <p>Изменение имён существительных по числам.</p> <p>Имена существительные, имеющие форму одного числа (салазки, мёд).</p> <p>Имена существительные общего рода (первое представление).</p> <p>Формирование навыка культуры речи: норм согласования (<i>серая мышь, вкусная карамель, листва облетела</i> и др.).</p> <p>Мягкий знак (ь) после шипящих на конце имён существительных женского рода (<i>рожь, тишь, вещь</i>).</p> <p>Изменение имён существительных по падежам. Определение падежа, в котором употреблено имя существительное.</p> <p>Неизменяемые имена существительные.</p> <p>Именительный падеж. Родительный падеж. Дательный падеж. Винительный падеж. Творительный падеж. Предложный падеж.</p> <p>Начальная форма имени существительного.</p> <p>Морфологический разбор имени существительного.</p> <p><i>Имя прилагательное.</i> Лексическое значение имён прилагательных.</p> <p>Обогащение словарного запаса именами прилагательными.</p> <p>Связь имени прилагательного с именем существительным.</p> <p>Роль имён прилагательных в тексте.</p> <p>Синтаксическая функция имени прилагательного в предложении.</p> <p>Изменение имён прилагательных по родам в единственном числе. Зависимость рода имени прилагательного от формы рода имени существительного.</p> <p>Родовые окончания имён прилагательных (<i>-ый, -ой, -ая, -яя</i>).</p> <p>Изменение имён прилагательных по числам.</p> <p>Зависимость формы числа имени прилагательного от формы числа имени существительного.</p> <p>Изменение имён прилагательных, кроме имён прилагательных на <i>-ий, -ья, -ов, -ин</i>, по падежам (первое представление).</p> <p>Зависимость падежа имени прилагательного от формы падежа имени существительного.</p> <p>Начальная форма имени прилагательного.</p> <p>Морфологический разбор имени прилагательного.</p> <p><i>Местоимение.</i> Личные местоимения 1-го, 2-го, 3-го лица.</p> <p>Личные местоимения единственного и множественного числа.</p> <p>Род местоимений 3-го лица единственного числа. Изменение личных местоимений 3 - го лица в единственном числе по родам.</p> <p>Морфологический разбор местоимений.</p> <p><i>Глагол.</i> Значение и употребление в речи. Изменение глаголов по числам.</p> <p>Начальная (неопределённая) форма глагола.</p> <p>Глагольные вопросы <i>что делать?</i> и <i>что сделать?</i></p> <p>Изменение глаголов по временам.</p>	60
---	--------------------------	--	----

		<p>Род глаголов в прошедшем времени. Родовые окончания глаголов (-а, -о).</p> <p>Правописание частицы <i>не</i> с глаголами.</p> <p>Морфологический разбор глагола.</p> <p><i>Развитие речи</i></p> <p>Подробное изложение по самостоятельно составленному плану, по опорным словам.</p> <p>Письмо по памяти.</p> <p>Составление устного рассказа по серии картин.</p> <p>Сочинение по репродукции картины.</p> <p>Составление текста-описания растения в научном стиле.</p> <p>Сопоставление содержания и выразительных средств в искусствоведческом тексте и в репродукции картины.</p> <p>Составление текста-описания о животном по личным наблюдениям.</p> <p>Составление сочинения-отзыва по репродукции картины.</p> <p>Составление письма.</p> <p>Составление текста по сюжетным рисункам.</p> <p>Составление предложений с нарушенным порядком слов.</p>	
6	Повторение		10

4 класс

№	Название раздела	Краткое содержание	Кол-во часов
1	Повторение	<p><i>Наша речь.</i> Диалогическая и монологическая речь. Нормы речевого этикета.</p> <p><i>Развитие речи.</i> Составление текста по рисунку с включением в него диалога.</p> <p><i>Текст.</i> Текст. Признаки текста.</p> <p>Составление планов к текстам. Комплексная работа над структурой текста.</p> <p>Типы текстов: повествование, описание, рассуждение. Создание собственных текстов по предложенным темам с использованием разных типов речи.</p> <p><i>Развитие речи.</i> Составление устного рассказа на выбранную тему.</p> <p><i>Предложение.</i> Виды предложений по цели высказывания.</p> <p>Знаки препинания в конце предложений.</p> <p><i>Обращение.</i> Предложения с обращением. Знаки препинания в предложениях с обращением.</p> <p><i>Главные и второстепенные члены предложения. Основа предложения.</i> Связи между словами в предложении. Различение главных и второстепенных членов предложения. Предложения распространённые и нераспространённые. Моделирование предложений.</p> <p>Разбор предложения по членам предложения.</p> <p><i>Словосочетание.</i> Определение в словосочетании главного и зависимого слова при помощи вопроса.</p> <p>Проверочная работа.</p>	6
2	Предложение	<p><i>Однородные члены предложения.</i> Представление о предложениях с однородными членами. Связь однородных членов в предложении: при помощи интонации перечисления, при помощи союзов (и, а,</p>	5

		<p>но).</p> <p>Предложения с однородными членами без союзов и с союзами и, а, но.</p> <p>Запятая между однородными членами, соединёнными союзами.</p> <p>Сведения о трудовой деятельности людей, работающих в сельской местности. Формирование уважительного отношения к труду и людям труда.</p> <p>Развитие речи. Сочинение - описание по репродукции картины И.И.Левитана «Золотая осень».</p> <p><i>Простые и сложные предложения.</i> Различение простых и сложных предложений.</p> <p>Различение простого предложения и сложного предложения с однородными членами. Союзы в сложном предложении. Знаки препинания в сложных предложениях.</p> <p>Проверочная работа.</p>	
3	Слово в языке и речи	<p><i>Лексическое значение слова.</i> Понимание слова как единства звучания и значения. Определение значения слова по тексту или уточнение значения с помощью толкового словаря.</p> <p>Углубление представлений об однозначных и многозначных словах, о прямом и переносном значениях слов, о синонимах, антонимах, омонимах, устаревших и новых словах, заимствованных словах, фразеологизмах.</p> <p>Наблюдение за использованием слов в тексте. Работа с лингвистическими словарями.</p> <p>Развитие речи. Составление текста по рисунку и фразеологизму.</p> <p><i>Состав слова. Значимые части слова.</i> Корень, приставка, суффикс, окончание. Значение суффиксов и приставок.</p> <p>Различение однокоренных слов и различных форм одного и того же слова.</p> <p>Различение однокоренных слов и синонимов, однокоренных слов и слов с омонимичными корнями.</p> <p>Образование однокоренных слов с помощью суффиксов и приставок. Разбор слова по составу.</p> <p><i>Правописание гласных и согласных в значимых частях слова.</i></p> <p>Правописание слов с безударным гласным в слове.</p> <p>Правописание слов с парным по глухости-звонкости согласным в слове.</p> <p>Правописание слов с непроизносимым согласным в слове.</p> <p>Правописание двойных согласных в словах.</p> <p>Правописание приставок и суффиксов.</p> <p><i>Правописание Ъ и Ь разделительных знаков.</i> Работа с орфографическим словарём.</p> <p>Контрольный диктант.</p> <p>Развитие речи. Письменное изложение повествовательного деформированного текста. Составление объявления.</p> <p><i>Части речи. Повторение и углубление представлений о частях речи.</i> Части речи, деление частей речи на самостоятельные и служебные.</p> <p>Имя существительное, имя прилагательное, имя числительное, местоимение, глагол.</p> <p>Формирование представлений о национальных ценностях России и бережном отношении к ним.</p> <p><i>Наречие (общее представление).</i> Значение и употребление в речи.</p> <p>Проверочная работа.</p>	13
4	Имя	<p><i>Изменение по падежам.</i> Определение падежа, в котором употреблено имя существительное. Различение падежных и</p>	26

	существительное	<p>смысловых вопросов.</p> <p>Начальная форма имени существительного.</p> <p>Имена существительные, которые употребляются в одной форме (пальто, кофе).</p> <p><i>Три склонения имён существительных.</i> 1-е склонение имён существительных.</p> <p>Падежные окончания имён существительных 1-го склонения.</p> <p>Развитие речи. Составление сочинения по репродукции картины художника А.А. Пластова «Первый снег» (сочинение – описание).</p> <p>2-е склонение имён существительных.</p> <p>Падежные окончания имён существительных 2-го склонения.</p> <p>3-е склонение имён существительных.</p> <p>Падежные окончания имён существительных 3-го склонения.</p> <p><i>Правописание безударных падежных окончаний имён существительных в единственном числе.</i> Способы проверки безударных падежных окончаний имён существительных.</p> <p>Именительный и винительный падежи имён существительных.</p> <p>Родительный падеж имён существительных.</p> <p>Именительный, родительный и винительный падежи одушевлённых имён существительных.</p> <p>Дательный падеж имён существительных.</p> <p>Творительный падеж.</p> <p><i>Правописание имён существительных в творительном падеже, оканчивающийся на шипящий и ц.</i></p> <p>Предложный падеж.</p> <p>Правописание безударных окончаний имён существительных во всех падежах (7ч).</p> <p>Развитие речи. Подробное изложение повествовательного текста по самостоятельно составленному плану.</p> <p><i>Правописание безударных падежных окончаний имён существительных во множественном числе.</i> Общее представление о склонении имён существительных во множественном числе.</p> <p>Именительный падеж.</p> <p>Родительный падеж.</p> <p>Винительный падеж одушевлённых имён существительных.</p> <p>Дательный, творительный, предложный падежи.</p> <p>Лексические и грамматические нормы употребления имён существительных.</p> <p>Контрольный диктант.</p> <p><i>Обобщение знаний об имени существительном.</i> Морфологический разбор имён существительных.</p> <p>Проект «Говорите правильно!»</p>	
5	Имя прилагательное	<p><i>Повторение и углубление представлений об имени прилагательном.</i> Значение и употребление в речи.</p> <p>Словообразование имён прилагательных.</p> <p>Род и число имён прилагательных. Изменение прилагательных по числам и по родам (в ед.числе). Начальная форма имён прилагательных.</p> <p>Развитие речи. Сочинение-описание по личным наблюдениям на тему «Моя любимая игрушка».</p> <p>Проект «Имена прилагательные в «Сказке о рыбаке и рыбке» А.С. Пушкина».</p> <p><i>Изменение по падежам имён прилагательных.</i> Изменение по падежам имён прилагательных в единственном числе.</p>	18

		<p>Развитие речи. Составление текста-рассуждения по репродукции картины В. Серова «Мика Морозов».</p> <p><i>Правописание падежных окончаний имён прилагательных.</i></p> <p><i>Склонение имён прилагательных мужского и среднего рода в единственном числе.</i></p> <p>Именительный падеж.</p> <p>Родительный падеж.</p> <p>Дательный падеж.</p> <p>Именительный, винительный, родительный падежи.</p> <p>Творительный и предложный падежи.</p> <p>Окончания имён прилагательных мужского и среднего рода в каждом из падежей.</p> <p>Развитие чувства любви к родному краю – частичке своей большой родины на основе содержания текстов.</p> <p><i>Склонение имён прилагательных женского рода в единственном числе.</i> Именительный и винительный падежи.</p> <p>Родительный, дательный, творительный падежи. Формирование уважения к национальному достоянию Российского государства, древним архитектурным памятникам, созданным руками русского народа, а также к национальному достоянию других стран и народов.</p> <p>Развитие речи. Составление сообщения о достопримечательностях своего города (посёлка).</p> <p><i>Склонение имён прилагательных во множественном числе.</i> Иметь представление об окончаниях имён прилагательных множественного числа в каждом из падежей.</p> <p>Развитие речи. Подробное изложение повествовательного текста 4 составление текста по репродукции картины Н.К.Рериха «Заморские гости».</p> <p>Именительный и винительный падежи.</p> <p>Родительный и предложный падежи.</p> <p>Дательный и творительный падежи. Нормы правильного согласования имён прилагательных и имён существительных в речи.</p> <p><i>Обобщение знаний об имени прилагательном.</i> Морфологический разбор имён прилагательных.</p> <p>Контрольный диктант.</p>	
6	Личные местоимения	<p><i>Местоимение (повторение и углубление представлений о личных местоимениях).</i> Роль личных местоимений в речи.</p> <p>Личные местоимения 1-го, 2-го, 3-го лица единственного и множественного числа.</p> <p><i>Изменение по падежам личных местоимений. Правописание местоимений.</i> Склонение личных местоимений 1-го и 2-го лица единственного и множественного числа.</p> <p>Склонение личных местоимений 3-го лица единственного и множественного числа.</p> <p>Окончание личных местоимений в косвенных формах.</p> <p>Правописание косвенных форм личных местоимений, отдельное написание местоимений с предлогами.</p> <p>Морфологический разбор личных местоимений.</p> <p>Проверочная работа.</p> <p>Развитие речи. Составление небольших устных высказываний по рисункам с использованием в них диалога; подробное изложение повествовательного текста; составление поздравительной открытки.</p>	5
7	Глагол	<p><i>Повторение и углубление представлений о глаголе как части речи.</i></p>	21

		<p>Значение глаголов в языке и речи.</p> <p>Время глаголов.</p> <p><i>Неопределённая форма глагола.</i> Формирование представлений о гражданских обязанностях и нормах поведения в обществе.</p> <p><i>Спряжение глагола.</i> Изменение глаголов в настоящем и будущем времени по лицам и числам.</p> <p>Лицо и число глаголов.</p> <p>Глаголы, которые не употребляются в форме 1-го лица настоящего и будущего времени.</p> <p>2-е лицо глаголов. Правописание окончаний глаголов во 2-м лице настоящего и будущего времени в единственном числе.</p> <p>Развитие речи. Сочинение по репродукции картины И.И.Левитана «Весна. Большая вода».</p> <p><i>Правописание глаголов.</i></p> <p><i>Правописание глаголов с безударными личными окончаниями.</i></p> <p>Способы определения I и II спряжения глаголов с безударными личными окончаниями.</p> <p>Правописание глаголов с безударными личными окончаниями.</p> <p><i>Правописание возвратных глаголов.</i> Возвратные глаголы (общее представление).</p> <p>Правописание возвратных глаголов в настоящем и будущем времени.</p> <p>Правописание –тся и –ться в возвратных глаголах.</p> <p>Развитие речи. Работа с текстом. Подробное изложение деформированного повествовательного текста.</p> <p><i>Правописание глаголов в прошедшем времени.</i> Изменение глаголов прошедшего времени по родам и числам.</p> <p>Правописание родовых окончаний глаголов в прошедшем времени и суффиксов глаголов. Формирование представлений о значении спорта в жизни людей и страны.</p> <p>Развитие речи. Составление текста на спортивную тему по выбору учащихся.</p> <p><i>Обобщение по теме «Глагол».</i> Морфологический разбор глаголов.</p> <p>Контрольный диктант.</p>	
8	Повторение		8

6. Тематическое планирование с определением основных видов учебной деятельности и планируемыми результатами изучения учебного предмета.

1 класс

Тема раздела	Кол-во часов	Основные виды учебной деятельности
Добукварный период	16	<p>Принимать учебную задачу урока. Осуществлять решение учебной задачи под руководством учителя.</p> <p>Правильно располагать учебную тетрадь на рабочем месте.</p> <p>Воспроизводить с опорой на наглядный материал (иллюстрации в прописи, плакаты и др.) гигиенические правила письма, демонстрировать их выполнение в процессе письма.</p> <p>Обводить предметы по контуру.</p> <p>Находить элементы букв в контурах предметных картинок, данных на страницах прописи.</p> <p>Обводить элементы букв, соблюдая указанное в прописи направление движения руки.</p> <p>Писать графические элементы по заданному в прописи образцу: правильно располагать на рабочей строке элементы букв, соблюдать интервал между графическими элементами, наклон.</p>

		Чередовать элементы узоров, ориентируясь на образец. Осваивать правила работы в группе
Букварный период	44	Принимать учебную задачу урока. Осуществлять решение учебной задачи под руководством учителя. Выполнять гигиенические правила письма. Анализировать образец изучаемой буквы, выделять элементы в строчных и прописных буквах. Называть правильно элементы букв. Сравнивать печатную и письменную буквы. Обводить бордюрные рисунки по контуру. Конструировать букв из различных материалов. Писать буквы в соответствии с образцом. Анализировать написанную букву, выбирать наиболее удавшийся вариант, обозначать его условным знаком (точкой), ориентироваться на лучший вариант в процессе письма.
Послебукварный период	3	Письмо предложений с комментированием. Восстановление деформированного предложения. Письмо под диктовку. Составление рассказа с использованием поговорки. Толкование значения многозначных слов. Обозначение мягким знаком мягкости предыдущего согласного. Употребление имён прилагательных в речи для характеристики предмета. Составление рассказа с опорой на прилагательные, предложенные учителем. Запись текста по опорным словам. Сочинение рассказа по заданному началу. Наблюдение за изменением формы числа существительного. Единственное и множественное число существительных. Подбор проверочных слов для слов с парными согласными на конце слова. Правописание буквосочетаний. Толкование значения многозначных слов. Обозначение мягким знаком мягкости предыдущего согласного. Употребление имён прилагательных в речи для характеристики предмета. Составление рассказа с опорой на прилагательные, предложенные учителем. Запись текста по опорным словам. Сочинение рассказа по заданному началу. Наблюдение за изменением формы числа существительного. Единственное и множественное число существительных. Подбор проверочных слов для слов с парными согласными на конце слова. Правописание буквосочетаний. Подбор проверочных слов для слов с парными согласными на конце слова. Наблюдение за изменением формы числа существительного. Единственное и множественное число существительных. Обозначение мягким знаком мягкости предыдущего согласного.
Текст, предложение, диалог	3	Различать текст и предложение. Подбирать заголовок к тексту. Составлять текст из деформированных предложений. Составлять небольшие тексты по рисунку, на заданную тему, по

		<p>данному началу и концу.</p> <p>Находить информацию (текстовую, графическую, изобразительную) в учебнике, анализировать её содержание.</p> <p>Отличать предложение от группы слов, не составляющих предложение.</p> <p>Выделять предложения из речи.</p> <p>Определять границы предложения в деформированном тексте, выбирать знак препинания в конце предложения. Соблюдать в устной речи интонацию конца предложения.</p> <p>Сравнивать схемы предложений, соотносить схему и предложение.</p>
Слова, слова, слова	4	<p>Определять количество слов в предложении, вычленять слова из предложения.</p> <p>Различать предмет (действие, признак) и слово, называющее предмет (признак предмета, действие предмета). Приобретать опыт в различении слов-названий предметов, признаков предметов, действий предметов по лексическому значению и вопросу.</p> <p>Классифицировать и объединять слова по значению (люди, животные, растения и др.) в тематические группы. Использовать в речи «вежливые слова».</p> <p>Наблюдать над употреблением однозначных и многозначных слов, а также слов, близких и противоположных по значению в речи, приобретать опыт в их различении. Работать со словарями учебника: толковым и близких и противоположных по значению слов, находить в них нужную информацию о слове.</p> <p>Работать со страничкой для любознательных. Наблюдать над этимологией слов пенал, здравствуйте, благодарю. Выполнять тестовые задания электронного приложения к учебнику.</p> <p>Оценивать результаты выполненного задания «Проверь себя» по учебнику и электронному приложению к учебнику. Составлять текст по рисунку и опорным словам</p>
Слово и слог. Ударение	5	<p>Различать слово и слог.</p> <p>Наблюдать над слоговой структурой различных слов.</p> <p>Определять количество в слове слогов.</p> <p>Находить новые способы определения слогов в слове через проведение лингвистического опыта со словом. Анализировать модели слов, сопоставлять их по количеству слогов и находить слова по данным моделям. Анализировать слоги относительно количества в них гласных и согласных звуков.</p> <p>Классифицировать слова по количеству в них слогов.</p> <p>Составлять слова из слогов. Самостоятельно подбирать примеры слов с заданным количеством слогов. Оценивать результаты выполненного задания «Проверь себя» по учебнику и электронному приложению к учебнику. Сравнивать слова по возможности переноса слов с одной строки на другую (крот, улей, зима). Определять путём наблюдения способы переноса слов с одной строки на другую (ва-силёк, васи-лёк). Наблюдать над ролью словесного ударения в слове, осознавать его значимость в речи.</p> <p>Определять ударение в слове, находить наиболее рациональные способы определения ударения в слове. Наблюдать изменение значения слова в зависимости от ударения (замок и замок).</p> <p>Различать ударные и безударные слоги.</p> <p>Сравнивать модели слогаударной структуры слова и подбирать к ним слова.</p>

		<p>Составлять простейшие слогуударные модели слов.</p> <p>Произносить слова в соответствии с нормами литературного произношения и оценивать с этой точки зрения произнесённое слово. Работать с орфоэпическим словарём, находить в нём нужную информацию о произношении слова.</p>
Звуки и буквы	24	<p>Различать звуки и буквы.</p> <p>Наблюдать над образованием звуков речи на основе проведения лингвистического опыта.</p> <p>Осуществлять знаково-символические действия при моделировании звуков.</p> <p>Распознавать условные обозначения звуков речи.</p> <p>Сопоставлять звуковое и буквенное обозначения слова.</p> <p>Работа со страничкой для любознательных. Знакомство с принятыми в русском языке обозначениями звуков.</p> <p>Оценивать результаты выполненного задания «Проверь себя» по учебнику и электронному приложению к учебнику.</p> <p>Наблюдать над образностью русских слов, звучание которых передаёт звуки природы.</p> <p>Высказываться о значимости изучения алфавита.</p> <p>Правильно называть буквы в алфавитном порядке. Работать с памяткой «Алфавит» в учебнике.</p> <p>Классифицировать буквы по сходству в их названии, по характеристике звука, который они называют.</p> <p>Располагать заданные слова в алфавитном порядке.</p> <p>Применять знание алфавита при пользовании словарями.</p> <p>Осуществлять сотрудничество в парах при выполнении учебных задач.</p> <p>Работа со страничкой для любознательных. Знакомство с этимологией слов алфавит и азбука.</p> <p>Оценивать результаты выполненного задания «Проверь себя» по учебнику и электронному приложению к учебнику. Различать в слове гласные звуки по их признакам. Правильно произносить гласные звуки.</p> <p>Различать гласные звуки и буквы, обозначающие гласные звуки.</p> <p>Работать с форзацем учебника «Чудо-городок звуков» и «Чудо-городок букв», а также с памяткой в учебнике «Гласные звуки и буквы».</p> <p>Определять «работу» букв, обозначающих гласные звуки в слове.</p> <p>Соотносить количество звуков и букв в таких словах, как клён, ёлка, мяч, маяк.</p> <p>Объяснять причины расхождения количества звуков и букв в слове.</p> <p>Анализировать слова с целью выделения в них гласных звуков, одинаковых гласных звуков и др..</p> <p>Наблюдать над способами пополнения словарного запаса русского языка.</p> <p>Находить незнакомые слова и определять их значение по толковому словарю.</p> <p>Запоминать написание непроверяемой буквы безударного гласного звука в словах, предусмотренных программой 1 класса.</p> <p>Работать с орфографическим словарём учебника, находить в нём информацию о правописании слова.</p> <p>Различать в слове согласные звуки по их признакам.</p> <p>Наблюдать над образованием согласных звуков и правильно их произносить.</p>

		<p>Определять согласный звук в слове и вне слова.</p> <p>Различать согласные звуки и буквы, обозначающие согласные звуки.</p> <p>Дифференцировать гласные и согласные звуки.</p> <p>Определять «работу» букв, обозначающих согласные звуки в слове.</p> <p>Наблюдать над написанием и произношением слов с удвоенными согласными и определять способ переноса слов с удвоенными согласными (ван-на, кас-са). Различать согласный звук [й'] и гласный звук [и]. Составлять слова из слогов, в одном из которых есть звук [й']. Определять путём наблюдения способы переноса слов с буквой «и краткое» (май-ка).</p> <p>Различать в слове и вне слова мягкие и твёрдые, парные и непарные согласные звуки.</p> <p>Различать в слове и вне слова звонкие и глухие (парные и непарные) согласные звуки.</p> <p>Находить в словах сочетания чк, чн, чт, подбирать примеры слов с такими сочетаниями. Работать с форзацем учебника «Чудо-городок звуков» и «Чудо-городок букв».</p> <p>Произносить слова с сочетаниями чн, чт (чтобы, скучно и др.) в соответствии с нормами литературного произношения и оценивать с этой точки зрения произнесённое слово.</p> <p>Писать слова с сочетаниями чк, чн, чт.</p> <p>Наблюдать над образностью слова (олицетворением), когда неодушевлённый предмет наделяется свойствами одушевлённого.</p> <p>Соотносить произношение ударных гласных в сочетаниях жи-ши, ча-ща, чу-щу и их обозначение буквами.</p> <p>Находить в словах сочетания жи-ши, ча-ща, чу-щу, подбирать примеры слов с такими сочетаниями.</p> <p>Работать со страничкой для любознательных. Знакомство со значением шипящих звуков [ж] и [ш] в древнерусском и современном русском языке.</p> <p>Писать слова с сочетаниями жи-ши, ча-ща, чу-щу.</p> <p>Анализировать таблицу с целью поиска сведений об именах собственных.</p> <p>Работать со страничкой для любознательных. Знакомство с происхождением названий некоторых русских городов.</p>
--	--	---

2 класс

Тема раздела	Кол-во часов	Характеристика деятельности учащихся
<i>Наша речь</i>	3	<p>Воспринимать и понимать звучащую речь.</p> <p>Отличать текст от отдельных слов и предложений.</p> <p>Анализировать речь людей, наблюдать за особенностями собственной речи и оценивать её. Отличать диалогическую речь от монологической. Использовать в речи диалог и монолог.</p> <p>Работать со страничкой для любознательных.</p> <p>Участвовать в учебном диалоге.</p>
<i>Текст</i>	4	<p>Отличать текст от других записей по его признакам.</p> <p>Осмысленно читать текст. Определять тему и главную мысль текста. Работать с деформированным текстом. Выделять предложения в потоке речи. Определять тему и главную мысль текста. Употреблять прописную букву в начале предложения.</p>

		Соблюдение орфографических норм и правильной интонации.
Предложение	12	<p>Упражняться в определении вида предложения. Употреблять прописную букву в начале предложения. Соблюдение орфографических норм и правильной интонации. Различать и выделять главные члены предложения. Обсуждать алгоритм выделения в предложении подлежащего и сказуемого. Различать распространённое (с второстепенными членами) и нераспространённое (без второстепенных членов) предложения. Составлять распространённые и нераспространённые предложения. Распространять нераспространённые предложения. Рассматривать репродукцию картины. Составлять рассказ по репродукции картины, используя данное начало и опорные слова.</p>
Слова, слова, слова...	18	<p>Делить слова на слоги. Воспринимать на слух и правильно произносить слова. Знать, какой звук образует слог. Уметь делить слова на слоги, подсчитывать количество слогов в словах. Знать правила переноса слов, применять их на практике. Определять значение слова по толковому словарю. Объяснять значение слова. Классифицировать слова по тематическим группам. Подбирать заголовок к тексту. Излагать письменно содержание текста по данным вопросам. Находить однокоренные слова в тексте и среди других слов. Работать со словарём однокоренных слов учебника. Работать с памяткой «Как найти корень слова». Соблюдать в практике речевого общения изучаемые нормы произношения слов.</p>
Звуки и буквы	59	<p>Различать звуки и буквы. Сопоставлять звуковое и буквенное обозначение слова. Называть буквы правильно и располагать их в алфавитном порядке. Классифицировать буквы по сходству в их названии, по характеристике звука, который они обозначают. Использовать правило написания имён собственных и первого слова в предложении. Работать с текстом. Определять тему и главную мысль текста. Составлять и записывать ответы на вопросы к тексту с опорой на текст и рисунок. Определять безударный гласный звук в слове. Различать проверочное и проверяемое слово. Работать по алгоритму. Определять безударный гласный звук в слове. Различать проверочное и проверяемое слово. Различать проверяемые и непроверяемые орфограммы. Запоминать написание непроверяемой орфограммы безударного гласного звука в словах. Подбирать примеры с изучаемой орфограммой. Различать согласный звук [й] и буква «и краткое». Различать способы обозначения согласного звука [й] буквами. Использовать правило при переносе слов с буквой «и краткое». Произношение и написание слов с удвоенными согласными. Использование правила переноса слов с удвоенными согласными. Определять и правильно произносить твёрдые и мягкие согласные звуки. Различать на письме твёрдые и мягкие согласные звуки (парные и непарные). Объяснять, как</p>

		<p>обозначена мягкость согласных на письме.</p> <p>Подбирать примеры слов с мягким знаком. Переносить слова с мягким знаком. Обозначать мягкость согласного звука мягким знаком на конце слова и в середине перед согласным.</p>
Части речи	58	<p>Соотносить слова-названия, вопросы, на которые они отвечают, с частями речи.</p> <p>Распознавать имя существительное среди других частей речи по обобщённому лексическому значению и вопросу.</p> <p>Находить имена существительные среди слов по правилу.</p> <p>Различать одушевлённые и неодушевлённые имена существительные. Классифицировать имена существительные одушевлённые и неодушевлённые по значению и объединять их в тематические группы.</p> <p>Упражняться в правописании имён собственных.</p> <p>Определять число имён существительных. Изменять имя существительное по числам.</p> <p>Правильно произносить имена существительные в форме единственного и множественного числа. Работать с орфоэпическим словарём.</p> <p>Наблюдать за словами, обозначающими действия предметов.</p> <p>Ставить к словам вопросы что делает? что делал? и т.д.</p> <p>Определять, каким членом предложения является глагол в предложении. Выбирать глаголы в соответствии с задачей речевого высказывания.</p> <p>Раздельно писать частицу НЕ с глаголом.</p> <p>Распознавать текст – повествование. Наблюдать над ролью глаголов в повествовательном тексте</p> <p>Распознавать имя прилагательное среди других частей речи по обобщённому лексическому значению и вопросу.</p> <p>Выделять из предложения словосочетания с именами прилагательными.</p> <p>Определять число имён прилагательных, распределять имена прилагательные в зависимости от их числа, изменять прилагательные по числам.</p> <p>Повторение и углубление представлений о личном местоимении.</p>
Повторение	16	<p>Наблюдать за особенностями речи и оценивать её. Работать с текстом, различать виды текстов. Определять границы предложения, обосновывать выбор знаков препинания.</p> <p>Определять главные и второстепенные члены предложения, устанавливать связь слов в предложении. Работать со словарями. Определять ударный и безударный слог. Различать проверяемые и непроверяемые орфограммы.</p> <p>Составление рассказа по репродукции картины И.И. Шишкина «Утро в сосновом лесу». Находить основную мысль читаемых текстов. Сравнивать тексты, написанные разными стилями.</p>

3 класс

Тема раздела	Кол-во часов	Характеристика деятельности учащихся
--------------	--------------	--------------------------------------

Язык и речь	2	Различать язык и речь. Объяснять, в каких случаях жизни мы пользуемся разными видами речи и что такое хорошая речь. Рассказывать о сферах употребления в России русского языка и национальных языков. Анализировать высказывания о русском языке (высказывание А.Куприна)Находить выразительные средства русской речи в поэтических строках А.Пушкина.Составлять текст по рисунку.
Текст. Предложение. Словосочетание	11	Отличать предложение от группы слов, не составляющих предложение. Анализировать непунктированный текст, выделять в нём предложения. Выделять в письменном тексте диалог. Рассматривать репродукцию картины К.Е. Маковского «Дети, бегущие от грозы», составлять рассказ по картине, пересказывать составленный текст. Наблюдать над значением предложений, различных по цели высказывания (без терминологии), находить их в тексте, составлять предложения такого типа. Соблюдать в устной речи логическое (смысловое) ударение и интонацию конца предложения. Классифицировать предложения по цели высказывания и по интонации. Анализировать содержание таблицы и использовать его для составления сообщения о типах предложений. Обосновывать знаки препинания в конце предложений. Находить обращения в предложении и наблюдать за выделением обращения в письменной речи. Составлять рассказ по рисунку, использовать в нём диалог, а в предложениях — обращения. Устанавливать при помощи вопросов связь между членами предложения. Различать и выделять главные и второстепенные члены в предложении, распространённые и нераспространённые предложения. Распространять нераспространённое предложение второстепенными членами. Читать и составлять модели предложения, находить по ним предложения в тексте. Составлять сообщение по информации, представленной в таблице. Планировать свои действия при разборе предложения по членам на основе заданного алгоритма. Обсуждать алгоритм разбора предложения по членам и разбирать предложение по членам. Различать простые и сложные предложения, объяснять знаки препинания внутри сложного предложения. Составлять из двух простых предложений одно сложное. Разделять запятой части сложного предложения. Различать словосочетание и предложение. Выделять в предложении словосочетания. Устанавливать при помощи смысловых вопросов связь между словами в словосочетании и предложении. Составлять предложения из деформированных слов, словосочетаний по рисунку, по заданной теме, по модели.
Слово в языке и	15	Узнавать в тексте незнакомые слова, определять их значение по толковому словарю.

<i>речи</i>		<p>Распознавать многозначные слова, слова в прямом и в переносном значениях.</p> <p>Находить среди других слов, в предложении, тексте синонимы, антонимы, подбирать к слову синонимы и антонимы.</p> <p>Распознавать омонимы, объяснять их лексическое значение.</p> <p>Различать слово и словосочетание как сложное название предмета.</p> <p>Находить в тексте и в предложении фразеологизмы, объяснять их значение, отличать фразеологизм от неустойчивого словосочетания.</p> <p>Выбирать слова в соответствии с целью и адресатом высказывания.</p> <p>Устранять однообразное употребление слова в данном и в собственном тексте.</p> <p>Работа со словарями учебника.</p> <p>Анализировать текст с целью выделения слов, выражающих авторское отношение, олицетворений, сравнений и воспроизводить письменно содержание текста-образца.</p> <p>Узнавать изученные части речи среди слов и в предложении, классифицировать их, приводить примеры слов изученных частей речи.</p> <p>Определять грамматические признаки изученных частей речи и обосновать правильность их выделения.</p> <p>Выделять выразительные средства языка в пейзажных зарисовках.</p> <p>Составлять текст-натюрморт по репродукции картины И.Т. Хруцкого «Цветы и плоды»</p> <p>Находить имя числительное по значению и по вопросам (сколько? который?), объяснять значение имён числительных в речи. Приводить примеры слов-имён числительных.</p> <p>Распознавать однокоренные слова, выделять в них корень. Различать, сравнивать однокоренные слова и слова-синонимы, слова с омонимичными корнями. Находить имя числительное по значению и по вопросам (сколько? который?), объяснять значение имён числительных в речи. Приводить примеры слов-имён числительных.</p>
<i>Состав слова</i>	14	<p>Различать однокоренные слова, группировать их, находить корень, работать со словарём однокоренных слов, формулировать определение приставки, корня и суффикса, работать с памяткой, проводить разбор слов по составу, анализировать, составлять модели слов, редактировать текст, оценивать результаты деятельности, подробно излагать содержание повествовательного текста.</p>
<i>Правописание частей слова</i>	24	<p>Находить и отмечать в словах орфограммы.</p> <p>Обсуждать алгоритм действий для решения орфографических задач и использовать алгоритм в практической деятельности.</p> <p>Подбирать несколько проверочных слов с заданной орфограммой.</p> <p>Объяснять, доказывать правильность написания слова с изученными орфограммами.</p> <p>Группировать слова по типу орфограммы, по месту орфограммы в слове</p> <p>Приводить примеры слов с заданной орфограммой.</p>

		<p>Осуществлять взаимоконтроль и самоконтроль при проверке выполненной письменной работы.</p> <p>Контролировать правильность записи текста, находить неправильно написанные слова и исправлять ошибки.</p> <p>Работать с орфографическим словарём.</p> <p>Составлять словарики слов с определённой орфограммой.</p> <p>Составлять текст по сюжетным рисункам учебника, по репродукции картины В.М.Васнецова «Снегурочка» и опорным словам.</p> <p>Восстанавливать содержание повествовательного деформированного текста, составлять письменный пересказ данного текста по самостоятельно составленному плану.</p> <p>Составлять объявление.</p>
<i>Части речи</i>	60	<p>Определять по изученным признакам слова различных частей речи. Классифицировать слова по частям речи (имя существительное, имя прилагательное, глагол, местоимение, имя числительное).</p> <p>Подбирать примеры слов изученных частей речи.</p> <p>Составлять по рисунку текст, определять, к каким частям речи относятся слова в предложениях.</p> <p>Распознавать имена существительные среди других частей речи, определять лексическое значение имён существительных.</p> <p>Находить устаревшие слова-имена существительные</p> <p>Выделять среди имён существительных одушевлённые и неодушевлённые (по вопросу).</p> <p>Определять порядок действий при организации самостоятельной работы по алгоритму при подготовке к изложению, последовательно выполнять эти действия при работе над изложением.</p> <p>Распознавать собственные и нарицательные имена существительные, определять значение имён собственных.</p> <p>Обосновывать написание заглавной буквы в именах собственных.</p> <p>Составлять рассказ о своём имени.</p> <p>Определять число имён существительных и изменять их по числам.</p> <p>Распознавать имена существительные, имеющие форму одного числа.</p> <p>Записывать текст-образец по памяти.</p> <p>Определять род имён существительных.</p> <p>Классифицировать имена существительные по роду и обосновывать правильность определения рода.</p> <p>Согласовывать имена существительные общего рода и имена прилагательные. (<i>Этот мальчик — большой умница. Эта девочка — большая умница.</i>)</p> <p>Правильно записывать имена существительные с шипящим звуком на конце и контролировать правильность записи.</p> <p>Подробно письменно излагать содержание текста-образца.</p> <p>Составлять устный и письменный рассказ по серии картин.</p> <p>Записывать текст под диктовку и проверять написанное.</p> <p>Изменять имена существительные по падежам.</p> <p>Определять начальную форму имени существительного.</p> <p>Распознавать падеж, в котором употреблено имя существительное, и падежи с внешне сходными падежными</p>

		<p>формами.</p> <p>Составлять предложение (словосочетание) употребляя в нём имя существительное в заданной падежной форме.</p> <p>Определять изученные грамматические признаки имени существительного и обосновывать правильность их выделения.</p> <p>Излагать письменно содержание повествовательного текста.</p> <p>Составлять устно и письменно текст по репродукциям картин художников.</p> <p>Проверять письменную работу (изложение, сочинение)</p> <p>Подбирать слова — имена существительные на тему «Зима», составлять словарь зимних слов, анализировать поэтические тексты, посвящённые зимней природе.</p>
Повторение	10	<p>Обобщить знания о частях речи, принимать участие в обсуждении, высказывать свои мысли в устной форме, анализировать высказывания одноклассников, составлять текст по самостоятельно составленному плану, определять падежи имён существительных, прилагательных, называть их характерные признаки, классифицировать части речи, повторить изученные орфограммы, обосновывать правильность своего выбора.</p>

4 класс

Тема раздела	Кол-во часов	Основные виды учебной деятельности
Повторение	6	<p>Анализировать высказывания о русском языке.</p> <p>Высказываться о значении «волшебных» слов в речевом общении, использовать их в речи.</p> <p>Составлять текст (о речи или о языке) по выбранной пословице.</p> <p>Составлять (совместно со сверстниками) текст по рисунку с включением в него диалога.</p> <p>Определять тему и главную мысль текста.</p> <p>Подбирать заголовок к тексту.</p> <p>Соотносить заголовок и текст.</p> <p>Выделять части текста и обосновывать правильность их выделения.</p> <p>Составлять план текста. Сравнивать между собой разные типы текстов: повествование, описание, рассуждение. Сопоставлять тексты разного стиля.</p>
Предложение	5	<p>Классифицировать предложения по цели высказывания и по интонации.</p> <p>Обосновывать использование знаков препинания в конце предложений и знака тире в диалогической речи.</p> <p>Составлять предложения, различные по цели высказывания и по интонации.</p> <p>Соблюдать в устной речи логическое (смысловое) ударение и интонацию конца предложения.</p> <p>Разбирать предложение по членам. Сравнивать предложение, словосочетание и слово, объяснять их сходство и различие.</p> <p>Устанавливать при помощи смысловых вопросов связь между словами в словосочетании.</p> <p>Выделять в предложении словосочетания.</p> <p>Разбирать предложение по членам предложения.</p> <p>Распознавать предложения с однородными членами, находить их в тексте.</p>

		<p>Определять, каким членом предложения являются однородные члены.</p> <p>Распознавать однородные второстепенные члены, имеющие при себе пояснительные слова. Соблюдать интонацию перечисления в предложениях с однородными членами.</p>
Слово в языке и речи	13	<p>Выявлять слова, значение которых требует уточнения.</p> <p>Объяснять принцип построения толкового словаря.</p> <p>Определять (выписывать) значение слова, пользуясь толковым словарём (сначала с помощью учителя, затем самостоятельно).</p> <p>Составлять собственные толковые словарики, внося в них слова, значение которых ранее было неизвестно.</p> <p>Оценивать уместность использования слов в тексте, выбирать из ряда предложенных слова для успешного решения коммуникативной задачи.</p> <p>Распознавать многозначные слова, слова в прямом и переносном значениях.</p> <p>Анализировать употребление в тексте слова в прямом и переносном значении.</p> <p>Сравнивать прямое и переносное значения слов, подбирать предложения, в которых слово употребляется в прямом или переносном значении.</p> <p>Работать с таблицей слов, пришедших к нам из других языков.</p> <p>Работать с лингвистическими словарями учебника, находить в них нужную информацию о слове.</p> <p>Различать однокоренные слова и формы одного и того же слова, синонимы и однокоренные слова, однокоренные слова и слова с омонимичными корнями.</p> <p>Классифицировать наречия по значению и вопросам.</p> <p>Образовывать наречия от имён прилагательных.</p>
Имя существительное	26	<p>Различать имена существительные, определять признаки, присущие имени существительному.</p> <p>Изменять имена существительные по падежам.</p> <p>Различать имена существительные в начальной и косвенной формах.</p> <p>Определять падеж имени существительного, пользуясь памяткой.</p> <p>Соблюдать нормы употребления в речи неизменяемых имён существительных.</p> <p>Классифицировать имена существительные по склонениям.</p> <p>Анализировать разные способы проверки безударного падежного окончания и выбирать нужный способ проверки при написании слова.</p> <p>Обосновывать написание безударного падежного окончания имён существительных во множественном числе.</p> <p>Контролировать правильность записи в тексте имён существительных с безударными окончаниями, находить и исправлять ошибки. Определять границы предложений.</p>
Имя прилагательное	18	<p>Находить имена прилагательные среди других слов и в тексте.</p> <p>Подбирать к данному имени существительному максимальное количество имён прилагательных.</p> <p>Образовывать имена прилагательные при помощи суффиксов.</p> <p>Определять род и число имён прилагательных.</p> <p>Изменять имена прилагательные по числам, по родам (в единственном числе).</p> <p>Согласовывать форму имени прилагательного с формой имени существительного при составлении словосочетаний «имя</p>

		существительное + имя прилагательное». Сравнивать падежные окончания имён прилагательных во множественном числе.
Личные местоимения	5	Находить местоимения среди других частей речи. Определять наличие в тексте местоимений. Называть лицо, число, род у личных местоимений 3-го лица. Работать с таблицами склонений личных местоимений; изменять личные местоимения по падежам. Различать начальную и косвенные формы личных местоимений. Раздельно писать предлоги с местоимениями. Соблюдать нормы употребления в речевых высказываниях местоимений и их форм. Выполнять разбор личного местоимения как части речи, пользуясь алгоритмом, данным в учебнике.
Глагол	21	Различать глаголы среди других слов в тексте. Определять изученные грамматические признаки глаголов (число, время, роль в предложении). Трансформировать текст, изменяя время глагола. Изменять глаголы прошедшего времени по родам в единственном числе. Различать неопределённую форму глагола среди других форм глагола и отличать её от омонимичных имён существительных (знать, печь). Образовывать от глаголов в неопределённой форме временные формы глагола. Изменять глаголы в настоящем и будущем времени по лицам и числам. Определять лицо и число глаголов. Выделять личные окончания глаголов. Определять спряжение глаголов. Работать с памяткой «Разбор глагола как части речи». Пользуясь памяткой, разбирать глагол как часть речи. Определять изученные грамматические признаки глагола и обосновывать правильность их выделения.
Повторение	8	Находить и отмечать в словах орфограммы. Объяснять, доказывать правильность написания слова с изученными орфограммами. Называть признаки текста. Называть типы текстов: повествование, описание, рассуждение. Называть виды речи. Объяснять назначение речи. Находить все изученные части речи в тексте. Называть правила правописания слов на изученные темы.

7. Описание методического и материально-технического обеспечения образовательного процесса

Учебно-методический комплект

Учебники

- ✓ В.П.Канакина, В.Г.Горецкий. Русский язык. Учебник. 1 класс.
- ✓ В.П.Канакина, В.Г.Горецкий. Русский язык. Учебник. 2 класс. В 2 ч. Ч.1.
- ✓ В.П.Канакина, В.Г.Горецкий. Русский язык. Учебник. 2 класс. В 2 ч. Ч.2.
- ✓ В.П.Канакина, В.Г.Горецкий. Русский язык. Учебник. 3 класс. В 2 ч. Ч.1.
- ✓ В.П.Канакина, В.Г.Горецкий. Русский язык. Учебник. 3 класс. В 2 ч. Ч.2.
- ✓ В.П.Канакина, В.Г.Горецкий. Русский язык. Учебник. 4 класс. В 2 ч. Ч.1.
- ✓ В.П.Канакина, В.Г.Горецкий. Русский язык. Учебник. 4 класс. В 2 ч. Ч.2.

- ✓ Сборник рабочих программ 1 – 4 классы «Школа России», авторская программа В.П.Канакина, В.Г.Горецкий («Русский язык») 2011г, утверждённая МО РФ в соответствии с требованиями ФГОС.
- ✓ Канакина В.П. Работа с трудными словами. 1-4 класс
- ✓ Канакина В.П. Русский язык: Раздаточный материал. 1-4 класс. ВАКО: 2011
- ✓ Канакина В.П. , Щеголева Г.С. Русский язык. Сборник диктантов и самостоятельных работ . 1-4 класс
- ✓ Кислякова Е.В. Технологические карты уроков 1-4 класс. 2013

Печатные пособия

- ✓ Печатные таблицы

Информационно-коммуникативные средства:

- ✓ Электронное приложение к учебнику «Русский язык» 1-4 кл. В.П. Канакиной (СД)

✓ Электронные учебные пособия:

- Интерактивное пособие «Русский язык 1-4 класс»
- Интерактивное пособие «Русский алфавит»
- Интерактивное пособие «Звуки и буквы русского алфавита»
- Интерактивное пособие «Словарные слова»
- Интерактивное пособие «Основные правило и понятия 1 – 4 кл»
- Универсальное мультимедийное пособие- тренажёр

Технические средства обучения

- ✓ Классная доска с набором приспособлением для крепления таблиц, картинок.
- ✓ Ноутбук.
- ✓ Интерактивная доска.
- ✓ Проектор.
- ✓ Документ – камера.
- ✓ Система тестирования качества знаний учащихся.

8. Учёт уровневого подхода к достижению планируемых результатов

Личностные :

1. Формирование чувства гордости за свою Родину, российский народ и историю России; осознание своей этнической и национальной принадлежности, формирование ценностей многонационального российского общества; становление гуманистических и демократических ценностных ориентаций.
2. Формирование целостного, социально ориентированного взгляда на мир в его органичном единстве и разнообразии природы, народов, культур и религий.
3. Формирование уважительного отношения к иному мнению, истории и культуре других народов.
4. Овладение начальными навыками адаптации в динамично изменяющемся и развивающемся мире.
5. Принятие и освоение социальной роли обучающегося, развитие мотивов учебной деятельности и формирование личностного смысла учения.
6. Развитие самостоятельности и личной ответственности за свои поступки, в том числе в информационной деятельности, на основе представлений о нравственных нормах, социальной справедливости и свободе.
7. Формирование эстетических потребностей, ценностей и чувств.
8. Развитие этических чувств, доброжелательности и эмоционально-нравственной отзывчивости, понимания и сопереживания чувствам других людей.
9. Развитие навыков сотрудничества со взрослыми и сверстниками в различных социальных ситуациях, умения не создавать конфликтов и находить выходы из спорных ситуаций.
10. Формирование установки на безопасный, здоровый образ жизни, мотивации к творческому труду, к работе на результат, бережному отношению к материальным и духовным ценностям.

Метапредметные:

1. Овладение способностью принимать и сохранять цели и задачи учебной деятельности, поиска средств её осуществления.
2. Формирование умения планировать, контролировать и оценивать учебные действия в соответствии с поставленной задачей и условиями её реализации, определять наиболее эффективные способы достижения результата.
3. Использование знаково-символических средств представления информации.
4. Активное использование речевых средств и средств для решения коммуникативных и познавательных задач.
5. Использование различных способов поиска (в справочных источниках), сбора, обработки, анализа, организации, передачи и интерпретации информации.
6. Овладение навыками смыслового чтения текстов различных стилей и жанров в соответствии с целями и задачами: осознанно строить речевое высказывание в соответствии с задачами коммуникации и составлять тексты в устной и письменной формах.
7. Овладение логическими действиями сравнения, анализа, синтеза, обобщения, классификации по родовидовым признакам, установления аналогий и причинно-следственных связей, построения рассуждений, отнесения к известным понятиям.
8. Готовность слушать собеседника и вести диалог, признавать возможность существования различных точек зрения и права каждого иметь свою, излагать своё мнение и аргументировать свою точку зрения и оценки событий.
9. Определение общей цели и путей её достижения; умение договариваться о распределении функций и ролей в совместной деятельности; осуществлять взаимный контроль в совместной деятельности, адекватно оценивать собственное поведение и поведение окружающих.
10. Готовность конструктивно разрешать конфликты посредством учёта интересов сторон и сотрудничества.
11. Овладение начальными сведениями о сущности и особенностях объектов, процессов и явлений действительности в соответствии с содержанием учебного предмета «Русский язык».
12. Овладение базовыми предметными и межпредметными понятиями, отражающими существенные связи и отношения между объектами и процессами.
13. Умение работать в материальной и информационной среде начального общего образования (в том числе с учебными моделями) в соответствии с содержанием учебного предмета «Русский язык».

Предметные:

1. Формирование первоначальных представлений о единстве и многообразии языкового и культурного пространства России, о языке как основе национального самосознания.
2. Понимание обучающимися того, что язык представляет собой явление национальной культуры и основное средство человеческого общения; осознание значения русского языка как государственного языка Российской Федерации, языка межнационального общения.
3. Сформированность позитивного отношения к правильной устной и письменной речи как показателям общей культуры и гражданской позиции человека.
4. Овладение первоначальными представлениями о нормах русского языка (орфоэпических, лексических, грамматических, орфографических, пунктуационных) и правилах речевого этикета.
5. Формирование умения ориентироваться в целях, задачах, средствах и условиях общения, выбирать адекватные языковые средства для успешного решения коммуникативных задач при составлении несложных монологических высказываний и письменных текстов.
6. Осознание безошибочного письма как одного из проявлений собственного уровня культуры, применение орфографических правил и правил постановки знаков препинания при записи собственных и предложенных текстов. Владение умением проверять написанное.
7. Овладение учебными действиями с языковыми единицами и формирование умения использовать знания для решения познавательных, практических и коммуникативных задач.
8. Освоение первоначальных научных представлений о системе и структуре русского языка: фонетике и графике, лексике, словообразовании (морфемике), морфологии и синтаксисе; об основных единицах языка, их признаках и особенностях употребления в речи;
9. Формирование умений опознавать и анализировать основные единицы языка, грамматические категории языка, употреблять языковые единицы адекватно ситуации речевого общения.

Требования к уровню подготовки учащихся

Первоклассник научится:

Называть все звуки и буквы русского языка, осознавать их основные различия (звуки слышим и произносим, буквы видим и пишем).

Первоклассник получит возможность научиться:

- вычленять отдельные звуки в словах, определять их последовательность;
- различать гласные и согласные звуки и буквы, их обозначающие;
- правильно называть мягкие и твёрдые звуки в слове и вне слова;
- знать способы их буквенного обозначения;
- обозначать на письме мягкость согласных звуков гласными буквами (е, ё, ю, я, и) и мягким знаком;
- определять место ударения в слове;
- вычленять слова из предложений;
- чётко, без искажений писать строчные и заглавные буквы, их соединения в слогах и словах;
- правильно списывать слова и предложения, написанные печатным и рукописным шрифтом;
- грамотно (без пропусков, искажений букв) писать под диктовку слова, предложения из 3-5 слов, написание которых не расходится с произношением;
- употреблять большую букву в начале, точку в конце предложения;
- устно составлять 3-5 предложений на определённую тему;
- знать гигиенические правила письма;
- правильно писать формы букв и соединения между ними;
- уметь прочесть слово орфографически и орфоэпически и на этой основе установить, так ли данное слово пишется, как оно произносится, в какой части слова находится буква или буквы, обозначающие несовпадение.

(Русский язык)

Первоклассник получит возможность научиться:

- знать все буквы русского алфавита;
- пользоваться простейшими формулами речевого этикета при встрече, прощании, обращении друг к другу и взрослым;
- выслушивать собеседника, проявляя к нему внимание и уважение, поддерживать разговор репликами и вопросами;
- проводить звуковой анализ слов;
- различать гласные и согласные звуки и буквы, звонкие и глухие согласные, мягкие и твёрдые звуки в слове, обозначать мягкость согласных с помощью букв (е, ё, и, ю, я) и мягкого знака, определять ударный слог в слове;
- списывать с печатного и письменного текстов, не искажая начертания строчных и заглавных букв и правильно соединяя буквы в словах;
- употреблять большую букву в начале и точку в конце предложения;
- писать под диктовку слова, предложения, тексты, включающие 15-17 слов;
- самостоятельно составлять и записывать текст из 3 - 5 предложений, разных по цели высказывания, на определённую тему;
- знать виды предложений по цели высказывания (без терминологии) и эмоциональной окраске, предложения восклицательные и невосклицательные по интонации;
- знать слова, называющие предмет, действие предмета и признак предмета;
- знать соотношение количества звуков и букв в таких словах, как **мел**, **мель**, **яма**, **ель**;
- использовать прописные буквы в именах собственных;
- писать слова с сочетаниями жи - ши, ча - ща, чу - шу;
- обозначать в словах мягкость согласных звуков на письме;
- правильно писать слова типа **пень**, **яма**;
- правильно писать слова с непроверяемыми орфограммами.

Второклассник научится:

- понимать, что предложение – это основная единица речи;

- понимать термины «повествовательные предложения», «вопросительные предложения», «побудительные предложения», грамматические особенности предложений, различных по цели высказывания;
- различать предложения по интонации (восклицательные, невосклицательные, вопросительные);
- оформлять предложения в устной и письменной речи (интонация, пауза, знаки препинания: точка, вопросительный и восклицательные знаки);
- различать признаки текста и типы текстов (повествование, описание);
- различать главные члены предложения;
- понимать, что слова в предложении связаны по смыслу и по форме;
- различать словосочетание и предложение;
- понимать лексическое и грамматическое значение (вопрос) имени существительного, имени прилагательного, глагола;
- понимать особенности употребления в предложении имени существительного, имени прилагательного, глагола, предлога;
- понимать термины «корень слова», «однокоренные слова», «разные формы слова»;
- различать слабую и сильную позиции гласных и согласных в корне слова (без терминологии);
- использовать способы проверки обозначения на письме гласных и согласных звуков в слабой позиции в корне слова;
- давать фонетическую характеристику гласных и согласных звуков;
- понимать назначение букв Е, Ё, Ю, Я;
- различать деление слов на слоги и для переноса;
- понимать влияние ударения на смысл слова;
- различать звуки [и]и[й] и буквы, их обозначающие;
- различать парные и непарные согласные по звонкости и глухости, по твёрдости и мягкости; обозначать мягкость согласных на письме;
- понимать роль разделительного мягкого знака в слове;
- верно употреблять прописную букву.

Получит возможность использовать приобретённые знания и познавательный опыт в практической деятельности и повседневной жизни для:

- выразительности, грамматической правильности речи, развития активного словаря;
- составления предложений на заданную тему;
- употребления в устной и письменной речи предложений, различных по цели высказывания и интонации;
- оформления предложений и текстов в устной и письменной речи (интонация, знаки препинания);
- самостоятельного составления или воспроизведения в записи текстов;
- орфографической грамотности речи учащихся;
- проверки обозначения на письме безударных гласных и парных согласных в корне слова с помощью изменения числа и подбора однокоренных слов;
- деления слов на слоги и переноса слов;
- работы со словарём;
- каллиграфически правильного списывания слов, предложений, текстов без пропусков, вставок, искажений букв;
- письма под диктовку текстов с изученными орфограммами и пунктограммами.

Третьеклассник научится:

- понимать, что предложение - это основная единица речи;
- понимать термины «повествовательные предложения», «вопросительные предложения», «побудительные предложения»; грамматические особенности предложений, различных по цели высказывания;
- различать предложения по интонации (восклицательные, невосклицательные);
- оформлять предложения в устной и письменной речи (интонация, пауза, знаки препинания: точка, вопросительный и восклицательный знаки);

- различать признаки текста и типы текстов (повествование, описание, рассуждение);
- называть и определять главные (подлежащее и сказуемое) и второстепенные (без деления на виды) члены предложения;
- понимать, что слова в предложении связаны по смыслу и по форме;
- различать словосочетание и предложение;
- называть и определять части речи (имя существительное, имя прилагательное, глагол, местоимение, предлог);
- понимать особенности употребления в предложении имени существительного, прилагательного, глагола, предлога;
- называть и определять части слова (корень, окончание, приставка, суффикс);
- понимать термины «корень слова», «однокоренные слова», «разные формы слов»;
- различать слабую и сильную позиции гласных и согласных в корне слова;
- использовать способы проверки обозначения на письме гласных и согласных звуков в слабой позиции в корне слова;
- давать фонетическую характеристику гласных и согласных звуков;
- понимать влияние ударения на смысл слова;
- различать парные и непарные согласные по звонкости и глухости, по твёрдости и мягкости;
- обозначать мягкость согласных на письме;
- понимать роль разделительного мягкого знака и разделительного твёрдого знака в слове.

Третьеклассник получит возможность научиться:

- орфографически грамотно и каллиграфически правильно списывать и писать [диктовку текст (55-65 слов), включающий изученные орфограммы за 1-3 класс;
- проверять написанное, находить в словах изученные орфограммы;
- производить звуковой и звуко-буквенный разбор слова;
- производить морфемный разбор ясных по составу слов, подбирать однокоренные слова разных частей речи;
- распознавать части речи и их грамматические признаки (род, число, падеж имён существительных; род и число имён прилагательных; время и число глаголов; лицо и число местоимений); изменять имена существительные, имена прилагательные, глаголы по числам, склонять в единственном числе имена существительные; изменять имена прилагательные по родам; изменять глаголы по временам;
- интонационно правильно произносить предложения; определять вид предложения по цели высказывания и интонации;
- вычленять в предложении основу и словосочетания;
- производить элементарный синтаксический разбор предложения;
- определять тему текста, его основную мысль, подбирать заголовки к тексту, делить текст на части, под руководством учителя и самостоятельно составлять план текста;
- определять тип текста;
- писать изложение и сочинение (60-75 слов) по коллективно или самостоятельно составленному плану под руководством учителя.

Выпускник научится знать/понимать:

- признаки простого и сложного предложений; знаки препинания в этих предложениях; признаки главных и второстепенных членов предложения;
- термины: подлежащее, сказуемое; дополнение, обстоятельство, определение;
- признаки однородных членов предложения; знаки препинания в предложениях с однородными членами; лексико-грамматические признаки имен существительных, имен прилагательных, личных местоимений, глагола, наречия;
- морфемный состав имен существительных, имен прилагательных, глаголов, наречий;
- признаки и падежные окончания имен существительных 1, 2 и 3-го склонения;
- признаки и личные окончания глаголов I и II спряжения;
- правописание и способы проверки безударных окончаний имен существительных, имен прилагательных и глаголов.

Выпускник получит возможность научиться использовать приобретённые знания и умения в практической деятельности и повседневной жизни для:

- выразительности, грамматической и орфографической грамотности речи, готовности использовать в самостоятельных высказываниях и письменных текстах предложений; различных по синтаксическому строю (сложных, простых, распространенных, предложений с однородными членами);
- выразительного произнесения предложений и текстов (логическое ударение, интонация) и правильной расстановки знаков препинания в предложениях, различных по составу;
- устного и письменного составления предложений и текстов на определенную тему и текстов, выражающих благодарность, просьбу, извинение, отказ, приглашение, поздравление;
- правильного написания слов с изученными орфограммами, безошибочного и аккуратного списывания текстов (70—80 слов) и письма текстов под диктовку (75—85 слов) с изученными орфограммами (безударные падежные окончания существительных и прилагательных, безударные личные окончания глаголов I и II спряжения и т. д.);
- готовности к осознанию учебных, познавательных задач по русскому языку, к самостоятельному использованию различных справочных материалов (словарей, таблиц, алгоритмов и т. д.), готовности к самооценке и самоконтролю.

9. Нормы оценки знаний обучающихся

В соответствии с требованиями Стандарта, составляющей комплекса оценки достижений являются материалы стартовой диагностики, промежуточных и итоговых стандартизированных работ по русскому языку. Остальные работы подобраны так, чтобы их совокупность демонстрировала нарастающие успешность, объём и глубину знаний, достижение более высоких уровней формируемых учебных действий.

Текущий контроль по русскому языку осуществляется в письменной и в устной форме. Письменные работы для текущего контроля проводятся не реже одного раза в неделю в форме самостоятельной работы или словарного диктанта. Работы для текущего контроля состоят из нескольких однотипных заданий, с помощью которых осуществляется всесторонняя проверка только одного определенного умения.

Тематический контроль по русскому языку проводится в письменной форме. Для тематических проверок выбираются узловые вопросы программы: проверка безударных гласных в корне слова, парных согласных, определение частей речи и др. Проверочные работы позволяют проверить, например, знания правил проверки безударных гласных, главных членов предложений и др. В этом случае для обеспечения самостоятельности учащихся подбирается несколько вариантов работы, на выполнение которой отводится 5-6 минут урока.

Основанием для выставления итоговой оценки знаний служат результаты наблюдений учителя за повседневной работой учеников, устного опроса, текущих, диагностических и итоговых стандартизированных контрольных работ.

Основные виды письменных работ по русскому языку: списывание, диктанты (объяснительные, предупредительные, зрительные, творческие, контрольные, словарные и т.д.), обучающие изложения и сочинения. В конце года проводится итоговая комплексная проверочная работа на межпредметной основе. Одной из ее целей является сценка предметных и метапредметных результатов освоения программы по русскому языку: способность решать учебно-практические и учебно-познавательные задачи, сформированность обобщённых способов деятельности, коммуникативных и информационных умений.

При оценивании письменных работ учитель принимает во внимание сформированность каллиграфических и графических навыков.

Оценивая письменные работы по русскому языку и учитывая допущенные ошибки, учитель должен иметь в виду следующее:

- повторные ошибки в одном и том же слове считаются как одна ошибка (например, если ученик дважды написал в слове «песок» вместо «е» букву «и»);
- две негрубые ошибки считаются за одну ошибку;
- если в тексте несколько раз повторяется слово и в нём допущена одна и та же ошибка, она считается как одна;

- ошибки на одно и то же правило, допущенные в разных словах, считаются как разные ошибки (например, написание буквы «т» вместо «д» в слове «лошадка» и буквы «с» вместо «з» в слове «повозка»);
- при трёх поправках оценка снижается на 1 балл.

Негрубыми считаются следующие ошибки:

- повторение одной и той же буквы в слове (например, «каартофель»);
- перенос, при котором часть слова написана на одной строке, а на другой опущена;
- дважды написанное одно и то же слово.

Ошибками в диктанте (изложении) не считаются:

- ошибки на те разделы орфографии и пунктуации, которые ни в данном, ни в предшествующих классах не изучались;
- отсутствие точки в конце предложения, если следующее предложение написано с большой буквы;
- единичный случай замены слова другим без искажения смысла;
- отрыв корневой согласной при переносе, если при этом не нарушен слогораздел.

Ошибкой считается:

- нарушение орфографических правил при написании слов;
- неправильное написание слов с непроверяемыми написаниями, круг которых очерчен программой каждого класса;
- отсутствие знаков препинания, изученных на данный момент в соответствии с программой;
- дисграфические ошибки на пропуск, перестановку, замену и вставку лишних букв в словах.

Оценка письменных работ по русскому языку

Диктант

«5» - ставится, если нет ошибок и исправлений; работа написана аккуратно в соответствии с требованиями каллиграфии (в 3 классе возможно одно исправление графического характера).

«4» - ставится, если допущено не более двух орфографических и двух пунктуационных ошибок или одной орфографической и трёх пунктуационных ошибок; работа выполнена чисто, но есть небольшие отклонения от каллиграфических норм.

«3» - ставится, если допущено 3-5 орфографических ошибок или 3-4 орфографических и 3 пунктуационных ошибки, работа написана небрежно.

«2» - ставится, если допущено более 5 орфографических ошибок, работа написана неряшливо.

«1» - ставится, если допущено 8 орфографических ошибок.

Грамматическое задание

«5» - ставится за безошибочное выполнение всех заданий, когда ученик обнаруживает осознанное усвоение определений, правил и умение самостоятельно применять знания при выполнении работы;

«4» - ставится, если ученик обнаруживает осознанное усвоение правил, умеет применять свои знания в ходе разбора слов и предложений и правильно выполнил не менее 3/4 заданий;

«3» - ставится, если ученик обнаруживает усвоение определённой части из изученного материала, в работе правильно выполнил не менее 1/2 заданий;

«2» - ставится, если ученик обнаруживает плохое знание учебного материала, справляется с большинством грамматических заданий;

«1» - ставится, если ученик не смог правильно выполнить ни одного задания.

Контрольное списывание	Словарный диктант	Тест
«5» - ставится за безошибочное аккуратное выполнение работы	«5» - без ошибок.	«5» - верно выполнено более 5/6 заданий.
«4» - ставится, если в работе 1 орфографическая ошибка и 1 исправление	«4» - 1 ошибка и 1 исправление	«4» - верно выполнено 3/4 заданий.
«3» - ставится, если в работе допущены 2 орфографические ошибки и 1 исправление.	«3» - 2 ошибки и 1 исправление	«3» - верно выполнено 1/2 заданий

«2» - ставится, если в работе допущены 3 орфографические ошибки.	«2» - 3-5 ошибок.	«2» - верно выполнено менее 1/2 заданий.
--	-------------------	--

Изложение

«5» - правильно и последовательно воспроизведен авторский текст, нет речевых орфографических ошибок, допущено 1-2 исправления.

«4» - незначительно нарушена последовательность изложения мыслей, имеются единичные (1-2) фактические и речевые неточности, 1-2 орфографические ошибки, 1-2 исправления.

«3» - имеются некоторые отступления от авторского текста, допущены отдельные нарушения в последовательности изложения мыслей, в построении двух-трёх предложений, беден словарь, 3-6 орфографических ошибки и 1-2 исправления.

«2» - имеются значительные отступления от авторского текста, пропуск важных эпизодов, главной части, основной мысли и др., нарушена последовательность изложения мыслей, отсутствует связь между частями, отдельными предложениями, крайне однообразен словарь, 7-8 орфографических ошибок, 3-5 исправлений.

Сочинение

«5» - логически последовательно раскрыта тема, нет речевых и орфографических ошибок, допущено 1-2 исправления.

«4» - незначительно нарушена последовательность изложения мыслей, имеются единичные (1-2) фактические и речевые неточности, 1-2 орфографические ошибки, 1-2 исправления.

«3» - имеются некоторые отступления от темы, допущены отдельные нарушения в последовательности изложения мыслей, в построении 2-3 предложений, беден словарь, 3-6 орфографических ошибки и 1-2 исправления.

«2» - имеются значительные отступления от темы, пропуск важных эпизодов, главной части, основной мысли и др., нарушена последовательность изложения мыслей, отсутствует (связь между частями, отдельными предложениями, крайне однообразен словарь, 7-8 орфографических ошибок, 3-5 исправлений.

Примечание:

Учитывая, что изложения и сочинения в начальной школе носят обучающий характер, неудовлетворительные оценки выставляются только за «контрольные» изложения и сочинения.