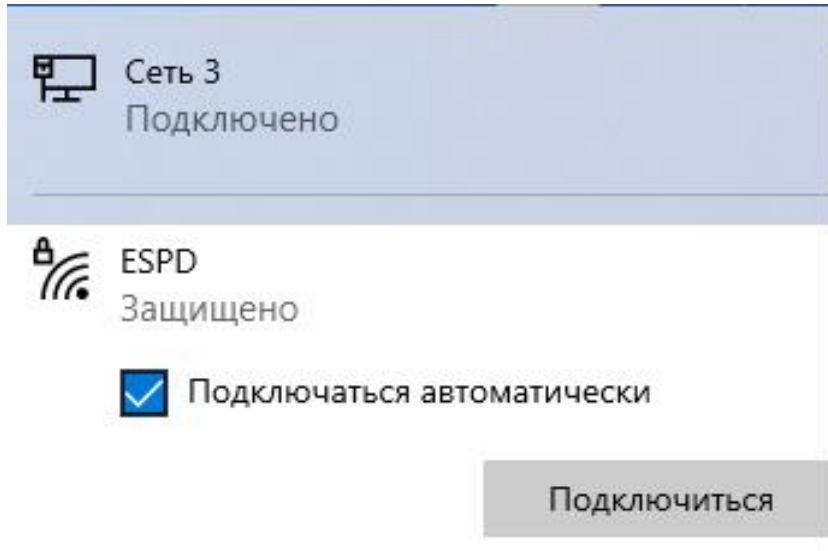


**Корректная работа
(без ограничений)
с интернетом ЕСПД от Ростелеком**

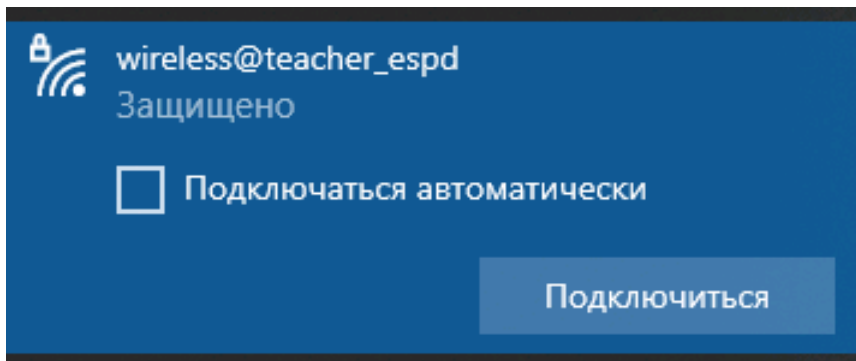
Директор МБОУ «Школа №51»
Вахитовского района г. Казани
Хазеев Рустем Айратович

Варианты подключения к сети



Подключение по локальной (проводной сети)

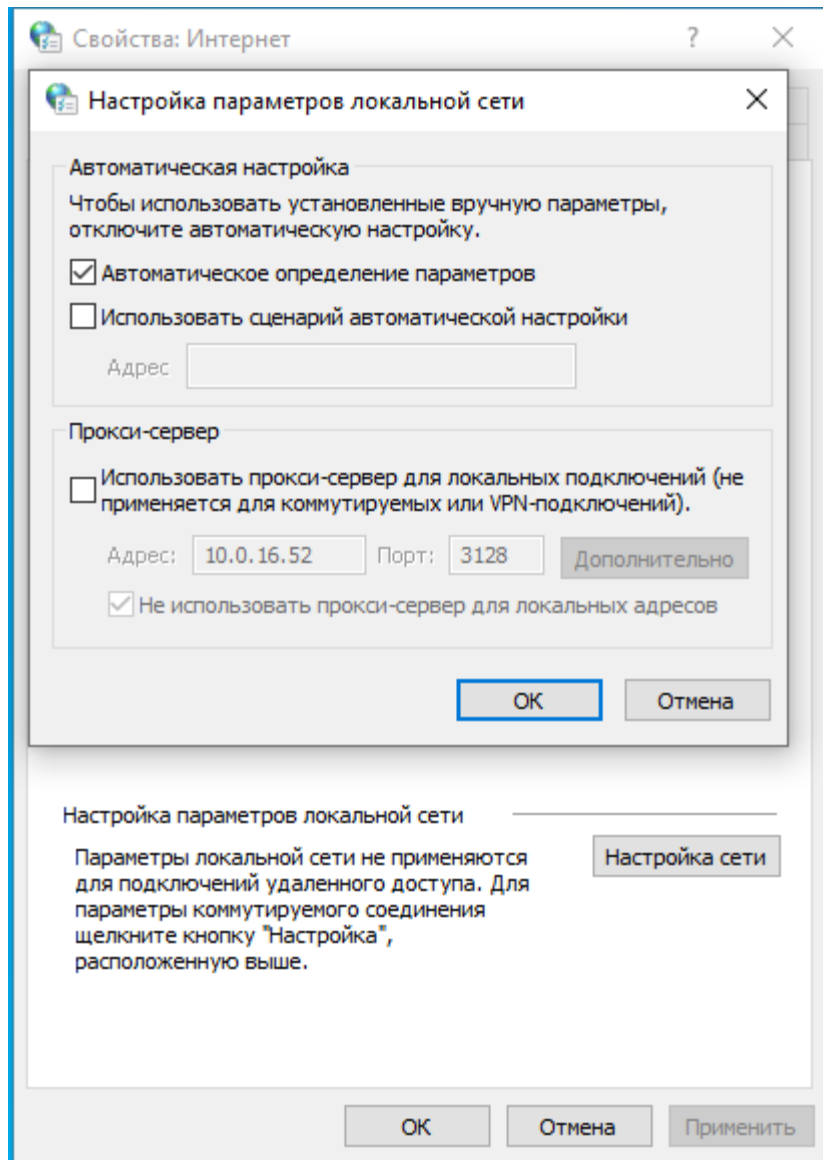
Обновленная Wi-Fi сеть. Пароль сети: **ROSTELECOM**



Wi-Fi сеть. При подключении запрашивает Имя пользователя и Пароль
Берем данные с личного кабинета **edu.tatar.ru**

**Если в вашем учреждении работает обновленная сеть под именем «ESPD»
Отключите старую сеть «Wireless@teacher_espd»**

Отключение контент-фильтрации



Отключите прокси-сервер на тех местах, где необходимо разблокировать интернет

Путь к отключению прокси сервера:

- Панель управления
- Сеть и интернет
- Свойство браузера
- Подключения
- Настройка сети

Отключение контент-фильтрации



Для получения доступа пройдите авторизацию через портал

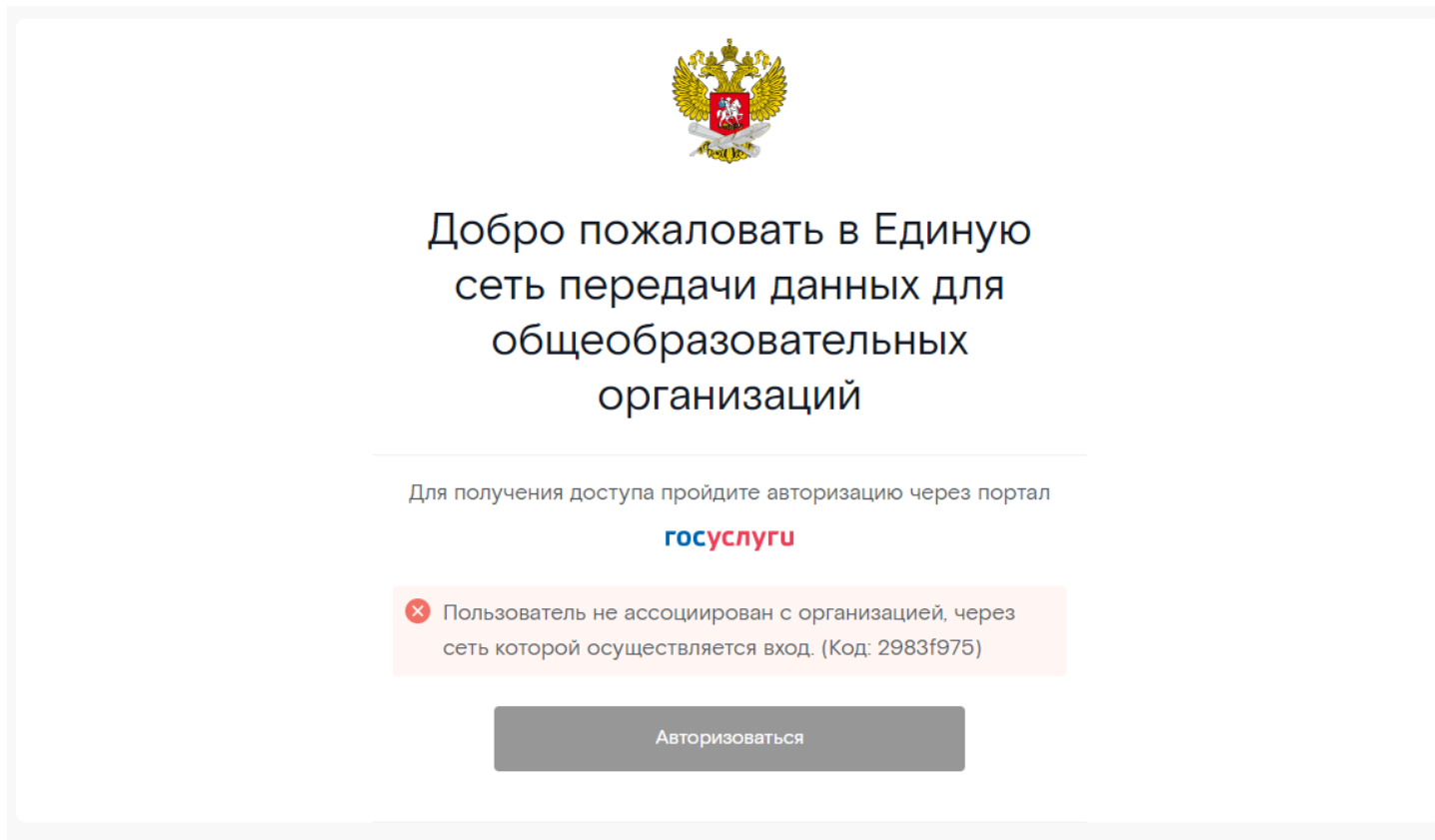
госуслуги

Авторизоваться

1. Откройте браузер и попытайтесь войти на любой сайт
2. Перед вами откроется страница авторизации в сети
3. Нажимаем «Авторизоваться»
4. Вводим свои данные от Госуслуг РФ и нажимаем войти
5. Если не появились ошибки, то доступ в интернет успешно предоставлен на 1 сутки

The image shows the login page of the 'Госуслуги' (Gosuslugi) portal. At the top is the 'госуслуги' logo. Below it is a user profile icon and the text 'Другой пользователь' (Another user). There is a password field with a masked password and a 'Восстановить' (Reset) link. A large blue button labeled 'Войти' (Log in) is prominent. Below it are links for 'Войти другим способом' (Log in another way), 'Эл. подпись' (Electronic signature), and 'Не удаётся войти?' (Can't log in?). At the bottom is a link for 'Зарегистрироваться' (Register).

Типичные ошибки авторизации



Добро пожаловать в Единую
сеть передачи данных для
общеобразовательных
организаций

Для получения доступа пройдите авторизацию через портал
госуслуги

✖ Пользователь не ассоциирован с организацией, через
сеть которой осуществляется вход. (Код: 2983f975)

Авторизоваться

1. В Ростелекоме указаны ошибочные реквизиты организации (крайне редко)

Решение: позвонить в поддержку Ростелеком и указать верные данные организации (инн,огрн).

2. Данный пользователь не прикреплен к организации на портале Госуслуги РФ.

Решение: Директору или пользователю с правами администратора организации на портале Госуслуги РФ необходимо прикрепить данного пользователя к организации

Прикрепление нового пользователя к организации на портале Госуслуги РФ

ГОСУСЛУГИ

Войти как



Хазеев Р.А.

Частное лицо




МБОУ "ШКОЛА № 51"

Руководитель



Руководителю или пользователю с ролью администратора организации необходимо войти в личный кабинет организации на портале Госуслуги РФ

 МБОУ "ШКОЛА № 51"
ДИРЕКТОР
[Все данные организации](#)

1

Обзор Уведомления Контроль и надзор Сотрудники Настройки

Общая информация

Основная информация

ОГРН
1021602837310

ИНН
1654036568

КПП

Сотрудники

43

[Управление
сотрудниками](#)

Лицензии

0

[Подробнее](#)

< МБОУ "ШКОЛА № 51"

[Покинуть организацию](#)



Общие
данные



Сотрудники



Доверенности
и доступы



История
операций



Транспорт




Добавить
филиал



Мой профиль
сотрудника

[+ Пригласить сотрудника](#)

2

 Поиск среди сотрудников



Найти

Новый сотрудник

Рабочий адрес электронной
почты

my@mail@example.com

На указанный адрес электронной почты будет
отправлено приглашение, которое действительно 60
суток

Фамилия

Имя

Отчество

СНИЛС

Включить сотрудника в группы:

☐ Администраторы профиля организации

[Отменить](#)

[Пригласить](#)

3

1. Нажимаем на пункт «Сотрудники»
2. Нажимаем на пункт «Пригласить сотрудника»
3. Вводим данные сотрудника и отправляем приглашение.
4. Приглашаемый сотрудник должен принять приглашение в электронной почте

Браузеры, которые успешно проходят авторизацию в сети

После успешной авторизации можно работать в любом браузере



chromium gost



Яндекс Браузер

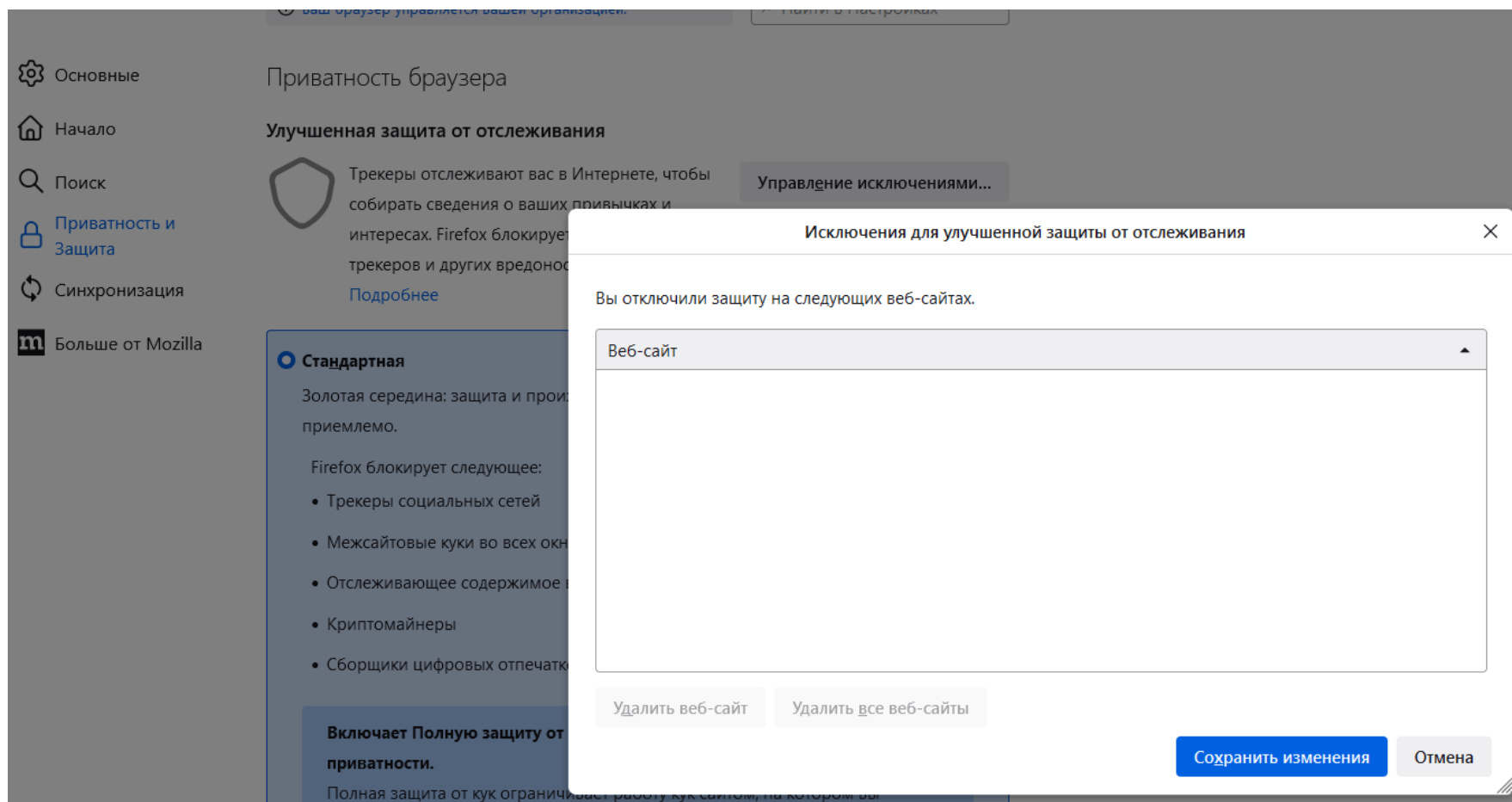


mozilla

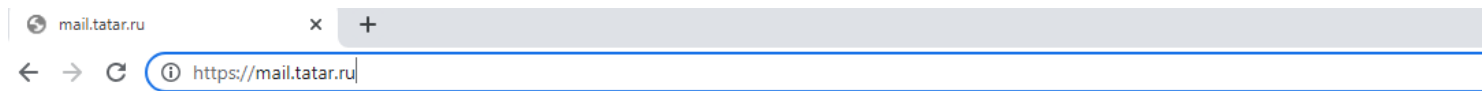
Firefox®

Возможна блокировка страницы авторизации из-за защитника браузера

На некоторых браузерах срабатывает защита. После успешной авторизации могут не открывать определенные сайты
В этом случае необходимо прописать исключения в настройках браузера или отключить защиту



Многие пользователи столкнулись с проблемой в доступе на сайт mail.tatar.ru



Не удается получить доступ к сайту

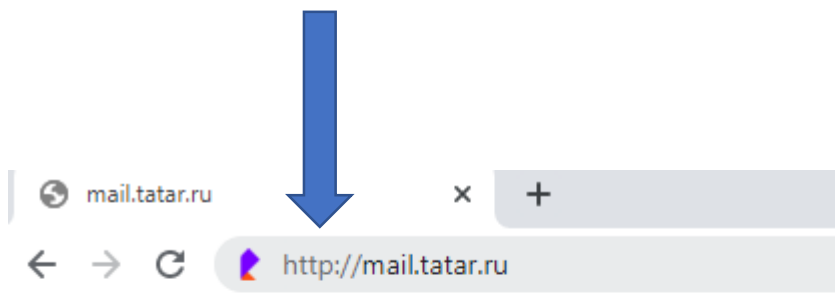
Превышено время ожидания ответа от сайта **mail.tatar.ru**.

Попробуйте сделать следующее:

- Проверьте подключение к Интернету.
- [Проверьте настройки прокси-сервера и брандмауэра.](#)
- [Выполните диагностику сети в Windows](#)

ERR_CONNECTION_TIMED_OUT

Перезагрузить



В данном случае рекомендую в адресной строке убрать букву «S» с протокола



сферум

Для бесперебойного участия в ВКС
рекомендуется использовать установленное приложение



© 2023 Сферум

[Положения](#)

[Конфиденциальность](#)

[Условия](#)

Sk
Участник



Поддержка

info@sferum.ru

Прессе

press@digitaled.ru

Партнёрам

[Связаться с нами](#)

Приложения

[Android](#)

[iOS](#)

[Windows](#)

[MacOS](#)

[Linux](#)

Благодарю за внимание!

Игътибарыгыз өчен рәхмәт!