

Муниципальное дошкольное образовательное учреждение  
«Детский сад пристра и оздоровления  
№ 60 «Дружная семейка»

***ОПАСНЫЕ И БЕЗОПАСНЫЕ  
КОМНАТНЫЕ РАСТЕНИЯ  
В ДЕТСКОМ САДУ***



УПОЛНОМОЧЕННЫЙ ПО ОХРАНЕ ТРУДА :  
***ДЕМАХИНА Т.Л.***

# Полезьа комнатных растений

Грамотно расставленные растения хорошо сказываються на эмоциях и здоровье детей, снимают усталость, вызывают радость.

К тому же многолетники создают свежесть, смягчают сухой воздух в помещении. Это особенно важно в отопительный период.

При помощи растений вполне возможно улучшить психологический климат и гигиеническую среду в группе.

Для помещений детского сада большое значение имеют растения, выделяющие фитонциды - легкие, натуральные вещества, которые обладают бактерицидными свойствами.

Многолетники с фитонцидными свойствами улучшают воздушную среду в группах.



## Выбираем комнатные растения в детский сад


Для детского дошкольного учреждения нужно подбирать растения, которые не принесут вреда малышам. Если в детском саду деток научат ухаживать за цветами, это поможет приучить их к труду. Комнатные растения замечательно поглощают из воздуха вредные вещества и пыль. Учеными доказано, что в комнате с растениями количество вредных микроорганизмов уменьшается в 2 раза.

Комнатные цветы в группах садика - хорошее средство для очищения воздуха. Главное требование к ним - безопасность. Растения лучше выбирать неприхотливые, чтобы за ними смогли ухаживать и малыши. Знакомить с многолетниками нужно начинать с младшего дошкольного возраста. Главная задача - развитие у малышей познавательного интереса к миру растений и цветов.




# КОМНАТНЫЕ РАСТЕНИЯ, РАЗРЕШЕННЫЕ В ДЕТСКОМ САДУ

## АЛОЭ



## Толстянки



# Пеперомии



# Глоксиния



**Они выделяют в воздух фитонциды и помогают детям не заразиться сезонными простудными заболеваниями.**

# Хлорофитум хохлатый



**Он замечательно поглощает из воздуха углекислый газ и хорошо подходит для помещений с большим количеством людей.**

# Бегония



# Фуксия



# Азалия



# Бальзамин



**У этих растений ярко выражены цветы, стебель и листья. Благодаря этому малыши смогут изучить их строение.**




# Геогенантус




**У этих многолетников крупные листья, детки будут их протирать и поливать.**

# Гастения      Китайская роза



# Каланхоэ



# Колеус



**В ДЕТСКИХ САДАХ НЕЛЬЗЯ  
СОДЕРЖАТЬ СЛЕДУЮЩИЕ РАСТЕНИЯ:**


**Фикус**



**Диффенбахия**



# Кактусы




**Растения имеют шипы и колючки, малыши могут сильно пораниться, потрогав их из любопытства.**



# Олеандр



# Лилии



# НАЙДИ ЛИШНЕЕ




# НАЙДИ ЛИШНЕЕ





# НАЙДИ ЛИШНЕЕ



# НАЙДИ ЛИШНЕЕ

