
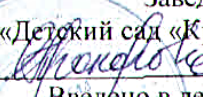



Муниципальное бюджетное дошкольное образовательное учреждение
«Детский сад «Красная шапочка» общеразвивающего вида»
Заинского муниципального района Республики Татарстан

ПРИНЯТО:

На педагогического совете
Протокол №4 от «27» мая 2022г.
Председатель педагогического совета
 /Е.П.Галактионова

УТВЕРЖДАЮ:

Заведующий МБДОУ
«Детский сад «Красная шапочка»
 О.М.Прохорова
Введено в действие приказом
№ 43 п/д от «27» мая 2022 г.



***ПЛАН ЛЕТНЕЙ ОЗДОРОВИТЕЛЬНОЙ РАБОТЫ
МБДОУ «ДЕТСКИЙ САД «КРАСНАЯ ШАПОЧКА»
на 2022 год***

май, г. Заинск

Цель работы:

Сохранение и укрепление физического, и психического здоровья детей с учетом их индивидуальных особенностей. Полное удовлетворение потребностей растущего организма в отдыхе, творческой деятельности и движении.

Задачи работы:

1. Создать условия, обеспечивающие охрану жизни и укрепление здоровья детей, предупреждение заболеваемости и травматизма.
2. Реализовать систему мероприятий, направленных на оздоровление и физическое воспитание детей, развитие самостоятельности, инициативности, любознательности и познавательной активности, деятельности по интересам.
3. Создать позитивное эмоциональное настроение у детей через приобщение к природе, расширить общий кругозор детей, способствовать развитию их творческих способностей.
4. Продолжать формировать устойчивый интерес, потребность в ЗОЖ, занятиях спортивными играми у воспитанников ДОУ и их родителей.
5. Осуществлять педагогическое и санитарное просвещение родителей по вопросам воспитания и оздоровления детей в летний период.

Успешность проведения ЛОП во многом определяется комплексным подходом к планированию, организации и медико-педагогическому контролю.

При планировании оздоровительной работы в ДОУ придерживаемся следующих **принципов:**

- комплексное использование профилактических, закаливающих и оздоровительных технологий;
- непрерывное проведение профилактических, закаливающих и оздоровительных мероприятий;
- преимущественное использование немедикаментозных средств оздоровления;
- использование простых и доступных технологий;
- формирование положительной мотивации у детей, медицинского персонала, педагогов к проведению профилактических, закаливающих и оздоровительных мероприятий;
- интеграция программы профилактики закаливания в семью;
- повышение эффективности системы профилактических, закаливающих и оздоровительных мероприятий за счет соблюдения в ДОУ санитарных правил и нормативов, оптимального двигательного режима и физической нагрузки, санитарного состояния учреждения, организации питания, воздушно-теплого режима и водоснабжения.

Организация летнего оздоровительного периода

- каждый день организуется работа взрослых по соблюдению санитарно-гигиенических требований (обрабатывается песок в песочницах, ежедневно моется пол на верандах, в жаркую погоду участки поливаются водой, своевременно скашивается трава и т.д.);
- организуется предметно-развивающая среда на территории ДОО (оборудование для игровой и познавательно-исследовательской деятельности в песке и воде, расширяется ассортимент выносного оборудования);
- соблюдается режим дня летнего оздоровительного периода, соответствующий ООП ДОО;
- соблюдается питьевой режим летнего оздоровительного периода, соответствующий ООП ДОО (питье выдается по первому требованию ребенка);
- увеличивается продолжительность прогулок и сна (в соответствии с санитарно-эпидемиологическими требованиями к устройству, содержанию, оборудованию и режиму работы дошкольных образовательных учреждений, п. 2.12.14);

- различные виды детской деятельности (игровая, коммуникативная, трудовая, познавательно-исследовательская, продуктивная, музыкально-художественная, чтение) и самостоятельная деятельность детей организуются на воздухе;
- проводятся регулярные беседы по теме: «Формирование представлений о здоровом образе жизни».

Задачи работы с детьми: реализация задач по образовательным областям на летний период (согласно ФГОС ДО).

«Физическое развитие»

- Укреплять здоровье детей путем повышения адаптационных возможностей организма, развивать двигательные и психические способности, способствовать формированию положительного эмоционального состояния;
- всесторонне совершенствовать физические функции организма;
- повышать работоспособность детского организма через различные формы закаливания;
- формировать интерес и потребность в занятиях физическими упражнениями;
- удовлетворять естественную потребность в движении, создавать условия для демонстрации двигательных умений каждого ребенка;
- способствовать предупреждению заболеваемости и детского травматизма.

«Художественно-эстетическое развитие»

- Закреплять и углублять музыкальные впечатления, полученные в течение года;
- поддерживать инициативу детей в импровизации;
- активизировать воображение, инициативу, творчество ребенка;
- развивать основы музыкально-театральной культуры, духовно обогащать детей положительными эмоциями;
- совершенствовать исполнительские умения детей в создании художественного образа, используя для этой цели игровые, песенные и танцевальные импровизации;
- развивать коммуникативные навыки в различных ситуациях общения: со сверстниками, педагогами, родителями и другими людьми;
- приобщать детей к наблюдению за действительностью, развивать умение видеть мир глазами творца-художника;
- предоставить свободу в отражении доступными для ребенка художественными средствами своего видения мира;
- развивать умения передавать настроение, состояние, отношение к изображаемому, экспериментировать с различными видами и способами изображения;
- создавать максимальную свободу для проявления инициативы и необходимое для этого физическое и психологическое пространство.

«Познавательное развитие»

- Удовлетворять детскую любознательность, не подавляя при этом интереса к узнаванию природы, формировать необходимые для разностороннего развития ребенка представления о ней, прививать навыки активности и самостоятельности мышления;
- обеспечить широкие возможности для использования всех пяти органов чувств: видеть, слышать, трогать руками, пробовать на вкус, чувствовать различные элементы окружающего мира;
- развивать навыки общения со сверстниками, взрослыми и окружающей природой с ориентацией на ненасильственную модель поведения.

«Речевое развитие»

- Развивать самостоятельное речевое творчество, учитывая индивидуальные способности и возможности детей;
- воспитывать интерес к языку и осознанное отношение детей к языковым явлениям;
- способствовать проявлению субъектной позиции ребенка в речевом общении со взрослыми и сверстниками.

«Социально-коммуникативное развитие»

- Развивать игровую деятельность воспитанников;
- приобщение к элементарным общепринятым нормам взаимоотношений со сверстниками и взрослыми;
- продолжать работу по формированию семейной, гражданской принадлежности, патриотических чувств;
- развивать трудовую деятельность, воспитывать ценностное отношение к собственному труду, труду других людей, его результатам;
- формировать представление об опасных для человека и окружающего мира природы ситуациях и способах поведения в них.

Задачи работы с педагогами

- Повышение компетентности педагогов в вопросах организации летней оздоровительной работы.
- Обеспечение методического сопровождения для планирования и организации летнего отдыха.

Задачи работы с родителями

- Повышение компетентности родителей в вопросах организации летнего отдыха детей.
- Привлечение семей к участию в воспитательном процессе на основе педагогики сотрудничества.
- Осуществление педагогического и санитарного просвещения родителей по вопросам воспитания и оздоровления детей в летний период.

Ожидаемые результаты

- приобщение детей к ценностям здорового образа жизни;
- развитие эмоционально-волевой сферы воспитанников;
- повышение уровня экологической культуры воспитанников (развитие экологического - гуманного, природоохранного, осознанно-бережного отношения к природе);
- повышение уровня коммуникативных способностей детей;
- повышение эффективности в работе с родителями по вопросам ЗОЖ;
- активизация познавательных интересов детей к трудовой деятельности в природе.

Функционирование здоровьесберегающей, целенаправленной, систематически спланированной работы всего коллектива нашего образовательного учреждения приводит к следующим положительным результатам:

- 1) снижение детской заболеваемости в летний оздоровительный период;
- 2) отсутствие случаев травматизма и отравления детей;
- 3) повышение уровня физического, психического здоровья детей;
- 4) повышение эффективности физкультурно-оздоровительной работы.

ПЛАН РАБОТЫ НА ЛЕТНИЙ ОЗДОРОВИТЕЛЬНЫЙ ПЕРИОД

№	Мероприятия	Сроки	Ответственные
Организационная работа			
1	Подготовка материально-технической базы деятельности ДОУ к летнему оздоровительному периоду.	май	заведующий, старший воспитатель, воспитатели, завхоз, медсестра
2	Перевод ДОУ на летний режим работы: - утренний приём детей согласно рекомендациям Роспотребнадзора и проведение утренней гимнастики на свежем воздухе; - увеличение длительности пребывания детей на свежем воздухе в течение дня; - удлинение дневного сна; - соблюдение питьевого режима; - максимальное введение в рацион питания свежих фруктов, соков, овощей, зелени, витаминизация.	май ЛОП	заведующий, старший воспитатель, воспитатели, завхоз, медсестра ДОУ
3	Оформление наглядной информации об организации педагогического процесса в ЛОП	до 1 июня	воспитатели
4	Пополнять информационные уголки для родителей материалами по вопросам оздоровления, закаливания, питания детей и профилактики заболеваний в летний период.	ЛОП	воспитатели, медсестра ДОУ
Воспитательно-образовательная работа с детьми			
1	ООД Художественно-эстетического (1) - Физическое развитие (3) - Музыка (2) (согласно расписанию и перспективному плану группы на ЛОП); - организованная деятельность с детьми художественно-эстетического направления; - ежедневная организация познавательно-исследовательской деятельности с детьми; - чтение художественной литературы перед сном и на прогулке; - 1 раз в неделю конструктивно-модельная деятельность. Согласно требованиям основной общеобразовательной программы дошкольного образования на основе «От рождения до школы»	июнь, июль, август	старший воспитатель, воспитатели
2	Организация и проведение развлечений, бесед, спортивных и музыкальных досугов (согласно плану мероприятий на ЛОП).	июнь, июль, август	старший воспитатель воспитатели, инструктор по физической культуре
3	Игровая деятельность (ежедневно). Согласно требованиям основной общеобразовательной программы дошкольного образования на основе «От рождения	июнь, июль, август	воспитатели групп

	до школы»		
4	Работа с детьми по предупреждению бытового и дорожного травматизма (беседы, развлечения, игры по ознакомлению с ПДД)	июнь, июль, август	воспитатели групп
5	Экологическое воспитание детей (беседы, прогулки, наблюдения, эксперименты с живой и неживой природой)	июнь, июль, август	воспитатели групп
6	Трудовое воспитание детей (дежурство по столовой, труд на участке, в цветнике, сбор природного материала)	июнь, июль, август	воспитатели групп
7	Неделя презентаций «Вот оно какое, наше лето!»	июнь, июль, август	воспитатели групп
Оздоровительная работа с детьми			
1	Максимальное пребывание детей на свежем воздухе (утренний прием, гимнастика, прогулки, развлечения, физкультура на свежем воздухе).	июнь, июль, август	воспитатели групп, инструктор по физической культуре
2	Осуществление различных закаливающих мероприятий в течение дня (воздушные, солнечные ванны, умывание холодной водой, обтирание, корректирующие упражнения для профилактики плоскостопия, сколиоза, развитие координации движений).	июнь, июль, август	медсестра, воспитатели групп
3	Создание условий для повышения двигательной активности детей на свежем воздухе (спортивные игры и упражнения, соревнования и др.)	июнь, июль, август	воспитатели групп, инструктор по физической культуре
Профилактическая работа с детьми			
1	Инструктаж с сотрудниками ДОУ: - по организации охраны жизни и здоровья детей; - пожарной безопасности; - по профилактике и предупреждению детского дорожно-транспортного травматизма; -предупреждение отравлений ядовитыми растениями и грибами.	июнь	старший воспитатель, медсестра
2	Инструктаж сотрудников по охране труда и выполнению требований на рабочем месте.	июнь	старший воспитатель
3	Инструктаж по оказанию первой доврачебной помощи при солнечном и тепловом ударе; профилактике пищевых отравлений и кишечных инфекций.	июнь	медсестра
4	Оформление информационных стендов и памяток: «Солнечный удар»; «Кишечная инфекция»; «Остерегайтесь - клещи»; «Ядовитые растения»; «Овощи, фрукты – наши витамины».	июнь, июль, август	медсестра, воспитатели групп

5	Безопасность детей – забота взрослых», (профилактика детского травматизма на дорогах в летний период)	июнь, июль, август	воспитатели групп
Работа с родителями воспитанников			
1	Оформление стендовой информации для родителей (режим дня, НОД, рекомендации по организации совместной работы семьи и ДОУ в летний период).	июнь	воспитатели групп
2	Оформление папок-передвижек и распространения памяток: - организация закаливающих процедур. - профилактика кишечных инфекций; - витаминное лето; - опасные насекомые; - ядовитые растения; - осторожно солнечный удар.	июнь, июль, август	медсестра, воспитатели групп
3	Консультации для родителей: 1. «Режим детей в ЛОП» 2. «Что такое двигательная активность» 3. «Закаливающие мероприятия летом» 4. «Музыкотерапия» 5. «Разработка дополнительных материалов в помощь родителям, подборка художественной литературы, дидактических пособий, наглядного материала по темам недели» 6. «Адаптация детей к условиям детского сада».	июнь, июль, август	воспитатели групп
Контроль и руководство оздоровительной работой			
1	Выполнение инструктажей по охране жизни и здоровья детей, противопожарной безопасности, профилактике дорожно-транспортного травматизма.	июнь, июль, август	директор, старший воспитатель, медсестра
2	Соблюдение режима дня в летний период.	июнь, июль, август	старший воспитатель, медсестра
3	Закаливание. Проведение спортивных игр и развлечений. Организация сна, прогулок.	июнь, июль, август	старший воспитатель, медсестра
4	Индивидуальная и подгрупповая работа с детьми по развитию основных видов движений на прогулке.	июнь, июль, август	старший воспитатель, медсестра
5	Организация и интеграция различных видов деятельности.	июнь, июль, август	старший воспитатель, медсестра
6	Ведение документации.	июнь, июль, август	старший воспитатель, медсестра

7	Работа с родителями: - консультации; - оформление стендовых материалов; - размещение информации на сайте и группе в ВК.	июнь, июль, август	старший воспитатель, медсестра
Методическая работа			
1	Написание плана летней оздоровительной работы. Обсуждение его на педагогическом совете.	май	старший воспитатель
2	Издание приказа по работе ДОУ в летний период.	май	заведующий
3	Консультации для воспитателей: «Организация активного отдыха в летний период. Методические аспекты укрепления здоровья детей в детском саду в ЛОП»; «Планирование работы в ЛОП в условиях карантина» «Работа с детьми в ДОУ в условиях соблюдения санитарных норм и требований». «Экологическое развитие дошкольников в летний период».	июнь, июль, август	старший воспитатель
4	Совещание при заведующем: - «Особенности организации работы ДОУ в летний период»	май	старший воспитатель
5	Педагогический совет: «Анализ летней оздоровительной работы. Утверждение рабочих программ, планов педагогов. Готовность ДОУ на 2022-2023 учебный год согласно ФГОС ДО»	август	старший воспитатель
6	Индивидуальная работа с воспитателями (по запросам)	июнь, июль, август	старший воспитатель
7	Педагогические совещания по итогам месяца в ЛОП, летняя оздоровительная работа	июнь, июль, август	старший воспитатель
Административно-хозяйственная работа			
1	Контроль за оборудованием на игровых участках групп	июнь, июль, август	завхоз, воспитатели
2	Инструктаж с сотрудниками ДОУ: - по организации охраны жизни и здоровья детей; - предупреждению детского травматизма; - предупреждение отравлений ядовитыми растениями и грибами; - организации праздников развлечений в период пандемии	июнь	старший воспитатель
3	Уборка, озеленение территории детского сада.	июнь, июль, август	Завхоз, сотрудники ДОУ.
4	Подготовка территории и помещений детского сада к началу нового учебного 2022-2023 года.	июль, август	заведующий, завхоз, сотрудники ДОУ

Регламент занимательной деятельности на летний период 2022 год

<i>группы</i>	<i>Понедельник</i>	<i>Вторник</i>	<i>Среда</i>	<i>Четверг</i>	<i>Пятница</i>
Смешарки <i>11 младшая группа</i>	Музыкальная деятельность 9.00 – 9.15	Физкультура 9.00 – 9.15	1. Музыкальная деятельность 9.00 – 9.15 2. Лепка/аппликация 9.25 – 9.40	1. Рисование. 9.00–9.15 2. Физкультура (на прогулке) 9.25–9.40	Физкультура 9.00 – 9.15
Лукоморье <i>Старшая группа</i>	1. Лепка/аппликация 8.50 – 9.15 2. Музыкальная деятельность 9.30 – 9.55	Физкультура (на прогулке) 9.20– 9.45	1. Рисование 8.50 – 9.15 2. Музыкальная деятельность 9.35 – 10.00	Физкультура 9.45–10.10	Физкультура 9.20 –9.45
Незнайки <i>Подгот. группа</i>	Физкультура (на прогулке) 9.30 – 10.00	1. Лепка/аппликация 8.50 – 9.20 2. Музыкальная деятельность 9.40 – 10.10	Физкультура 9. 40– 10.10	1. Рисование 8.50 – 9.20 2. Музыкальная деятельность 9.30– 10.00	Физкультура 9.50– 10.20

Развлечение (музыкально-спортивная деятельность) – 1 раз в неделю

ОРГАНИЗАЦИЯ ЖИЗНИ ДЕТЕЙ В ЛЕТНИЙ ОЗДОРОВИТЕЛЬНЫЙ ПЕРИОД

Цель: Комфортная организация режимных моментов с учетом летнего периода, способствующая удовлетворению ребенка в движении, обеспечению условий для преобладания положительных эмоциональных впечатлений, достаточному сну, укреплению здоровья.

Режим дня на тёплый период (июнь - август)

Режимные моменты	Возрастные группы		
	2 мл. группа	Старшая группа	Подготовительная к школе гр.
Приём детей на улице, утренняя прогулка, осмотр, игры, дежурство, утренняя гимнастика, гигиенические процедуры, индивидуальная работа, самостоятельная деятельность.	6.00 – 8.05	6.00 – 8.10	6.00 – 8.15
Подготовка к завтраку, завтрак	8.20 – 8.40 (20 МИН.)	8.30– 8.45 (15 МИН.)	8.30 – 8.45 (15 МИН.)
Самостоятельная деятельность, игры	8.40-9.00 (20 МИН)	8.45 – 9.05 (20 МИН)	8.45 – 9.05 (20 МИН)
Подготовка к прогулке, выход на прогулку	9.00 – 9.15 (15 МИН)	9.05 – 9.15 (10 МИН)	9.05– 9.15 (10 МИН)
Прогулка, занятия, совместная деятельность, игры, наблюдения, воздушные и солнечные процедуры	9.15 – 11.00 (1ч.45 м.)	9.15 – 11.40 (2ч.20 м.)	9.15 – 11.50 (2ч.50 м.)
2-й завтрак	10.00 – 10.15		
Возвращение с прогулки, гигиенические процедуры	11.00 – 11.15 (15 мин.)	11.40 – 11.55 (15 мин.)	11.50 – 12.05 (15 мин.)
Подготовка к обеду, обед	11.15 – 11.45 (30 мин.)	11.55 – 12.25 (30 мин.)	12.05 – 12.35 (30 мин.)
Подготовка ко сну, дневной сон	11.45 – 15.00 (3ч.15м.)	12.25 – 15.00 (2ч.35м.)	12.35 – 15.00 (2ч.25м.)
Постепенный подъем детей,	15.00 – 15.20	15.00 – 15.20	15.00 – 15.20

гигиенические и закаливающие процедуры, навыки самообслуживания	(20 мин.)	(20 мин.)	(20 мин.)
Полдник	15.20 – 15.25 (5 мин.)	15.20 – 15.25 (5 мин.)	15.20 – 15.25 (5 мин.)
Игры, самостоятельная деятельность детей Чтение художественной литературы	15.25 – 16.00 (35мин.)	15.25 – 16.00 (35мин.)	15.25 – 16.00 (35мин.)
Подготовка к ужину, ужин	16.00 – 16.30 (30 мин.)	16.00 – 16.30 (30 мин.)	16.00 – 16.30 (30 мин.)
Подготовка к прогулке, прогулка	16.30 – 18.00 (1ч.30м.)	16.30 – 18.00 (1ч.30м.)	16.30 – 18.00 (1ч.30м.)

ФОРМЫ ОЗДОРОВИТЕЛЬНЫХ МЕРОПРИЯТИЙ С ДЕТЬМИ НА ЛЕТНИЙ ОЗДОРОВИТЕЛЬНЫЙ ПЕРИОД 2022 Г.

Формы работы	Содержание занятий	Условия организации			ответственный
		место	время	Продолжительность мин.	
Утренняя гимнастика	Традиционная гимнастика (включает простые гимнастические упражнения с обязательным введением дыхательных упражнений): - с предметами и без предметов; - на формирование правильной осанки; - на формирование свода стопы; - имитационного характера; - с простейшими тренажерами (гимнастические мячи, гантели, утяжелители, резиновые кольца, эспандер).	На воздухе	Ежедневно перед завтраком	Младшая гр. - 6 Старшая гр. - 10 Подготовительная гр. - 12	Инструкторы по физ.культуре, Воспитатели
Занятие по физической культуре	Упражнения подбираются в зависимости от задач занятия, от возраста, физического развития и состояния здоровья детей, физкультурного оборудования и пр. Виды занятий; традиционное, тренировочное, сюжетное (игровое), контрольное, занятие ритмической гимнастикой, коррекционно-развивающее (включение специальных упражнений в	На воздухе, на спортивной площадке	3 раза в неделю, в часы наименьшей инсоляции (до наступления жары	Младшая гр. – 15 Старшая гр. - 25 Подготовительная гр. - 30	Инструкторы по физ.культуре

	соответствии с характером отклонений или нарушений в развитии детей). Используются организованные формы занятий с включением подвижных игр, спортивных упражнений с элементами соревнований, пешеходные прогулки, экскурсии, прогулки по маршруту (простейший туризм), праздники, развлечения		или после ее спада)		
Подвижные игры	Виды игр: - сюжетные (использование при объяснении крошки-сказки или сюжетного рассказа); - несюжетные с элементами соревнований на разных этапах разучивания (новые, углубленно разучиваемые, на этапах закрепления и совершенствования); - народные; - с элементами спорта (бадминтон, футбол, баскетбол)	На воздухе, на спортивной площадке	Ежедневно, в часы наименьшей инсоляции	Для всех возрастных групп - 10-20	Воспитатели, инструкторы по физ.культуре
Двигательные разминки (физминутки, динамические паузы).	Варианты: - упражнения на развитие мелкой моторики; - ритмические движения; - упражнения на внимание и координацию движений; - упражнения в равновесии; - упражнения для активизации работы глазных мышц; - гимнастика расслабления; - корригирующие упражнения (в соответствии с характером отклонений или нарушений в развитии детей); - упражнения на формирование правильной осанки; - упражнения на формирование свода стопы	На воздухе, на игровой или спортивной площадке	Ежедневно, в часы наименьшей инсоляции	Младшая гр. - 6 Старшая гр. - 10 Подготовительная гр. - 12	Воспитатели, специалисты
Элементы видов спорта, спортивные упражнения	Виды спортивных упражнений: - катание на самокатах; - езда на велосипеде; - футбол; - баскетбол; - бадминтон. Прикладное значение спортивных упражнений:	На воздухе, на игровой или спортивной площадке	Ежедневно, в часы наименьшей инсоляции	Старшая гр. — 12 Подготовительная гр. - 15	Воспитатели, инструкторы по физ.культуре

	восприятие соответствующих трудовых навыков и бережное отношение к инвентарю				
Гимнастика после дневного сна	Разминка после сна с использованием различных упражнений: - с предметами и без предметов; - на формирование правильной осанки; - на формирование свода стопы; - имитационного характера; - сюжетные или игровые; - на развитие мелкой моторики; - на координацию движений; - в равновесии	Спальня или групповое помещение при открытых фрамугах	Ежедневно после дневного сна	Для всех возрастных групп - 7 - 10	Воспитатели
Закаливающие мероприятия	Система мероприятий с учетом состояния здоровья, физического развития, индивидуальных особенностей детей: - элементы закаливания в повседневной жизни (умывание прохладной водой, широкая аэрация помещений, обтирание); - закаливающие мероприятия в сочетании с физическими упражнениями (правильно организованная прогулка, солнечные и водные процедуры в сочетании с физическими упражнениями); - специальные водные, солнечные процедуры назначаются врачом	С учетом специфики закаливающего мероприятия	По плану и в зависимости от характера закаливающего мероприятия	По усмотрению медицинских работников	Медицинские работники, воспитатели и специалисты ДОУ
Индивидуальная работа в режиме дня	Проводится с отдельными детьми или по подгруппам с целью стимулирования к двигательной активности, самостоятельным играм и упражнениям. Предусматривает оказание помощи детям, не усвоившим программный материал на занятиях, имеющим нарушения в развитии. Содействует укреплению здоровья и улучшению физического развития ослабленных детей, исправлению дефектов осанки	В спортивном зале	Устанавливается индивидуально	Устанавливается индивидуально	Инструкторы по физ.культуре Воспитатели
Праздники, досуги,	Способствуют закреплению полученных навыков, активизации физиологических процессов в организме	На воздухе, на групповой	1 раз в неделю	Не более 30	Музыкальные руководители

развлечения	под влиянием усиленной двигательной активности в сочетании с эмоциями	или спортивной площадке			
--------------------	---	-------------------------	--	--	--

ФИЗКУЛЬТУРНО-ОЗДОРОВИТЕЛЬНАЯ РАБОТА

Максимальное пребывание детей на свежем воздухе		
1.	Утренний приём	Ежедневно
2.	Гимнастика	Ежедневно
3.	Физкультурные занятия	3 раза в неделю
4.	Прогулки	Ежедневно
5.	Дни здоровья	1 раз в квартал

ПЛАН ВОСПИТАТЕЛЬНО-ОБРАЗОВАТЕЛЬНОЙ РАБОТЫ С ДЕТЬМИ НА ЛЕТНИЙ ОЗДОРОВИТЕЛЬНЫЙ ПЕРИОД 2022Г.

Планирование работы с детьми в летний период носит тематический характер. Используется общая тематика проводимых видов организованной и совместной деятельности в течение недели. Содержание их отличается в разных возрастных группах и зависит от возможностей детей.

Июнь 1 неделя «Детство-это ты и я»

Дни недели	Мероприятия	Ответственные
01 июня Международный день защиты детей	<ul style="list-style-type: none"> Тематический праздник, посвященный Дню защиты детей «Путешествие в сказочную страну Детства» Конкурс рисунков на асфальте «Возьмемся за руки, друзья!» Чтение художественной литературы «Всемирный день ребенка», «Нашим детям», Н. Майданик «Права детей в стихах». 	инструктор по физической культуре, воспитатели групп
02 июня День лета	<ul style="list-style-type: none"> Рассматривание иллюстраций о лете из книги «Времена года». Беседы о лете (погода, растения, насекомые, занятия людей, летние развлечения). Чтение художественной литературы К.Д. Ушинский «Лето», «Четыре желания»; Н. Полякова «Доброе лето», Н. Сладков «Медведь и солнце», Е Благинина «Дождик-дождик», С. Маршак «Круглый год». Рисование «Солнышко» (печатание ладошкой). Подвижные игры: «Солнышко и дождик», «Ручеёк», «Накорми рыбок» (метание предметов в горизонтальную цель). 	воспитатели групп
03июня	<ul style="list-style-type: none"> Оформление книжных уголков в группах. 	воспитатели групп

День книжек-малышек	<ul style="list-style-type: none"> • Чтение художественной литературы. • Рисование «По страницам любимых сказок». • Изготовление книжек-малышек. • Литературная викторина «В мире сказки». • Выставка книг «Русские народные сказки». • Выставка детских рисунков «Эти волшебные сказки», «Мы – иллюстраторы». • Подвижные игры: «Пузырь», «Поймай комара», «Воробушки и автомобиль». 	
----------------------------	--	--

Июнь 2 неделя «Моя Родина»

Дни недели	Мероприятия	Ответственные
<p>понедельник 06 июня День Пушкинской поэзии</p>	<ul style="list-style-type: none"> • Рассматривание иллюстраций русских художников к произведениям Пушкина. • Беседы: «А.С. Пушкин – сказочник», «Русские народные прибаутки в сказках А.С. Пушкина». • Экскурсия в библиотеку СОШ; • Чтение произведений А. С. Пушкина; прослушивание аудио сказок Пушкина. • Аппликация: «Хрустальный домик белочки», «Лебедь»; «Аквариум с золотыми рыбками» - техника «рванная мозаика». • Дидактические игры «Кто, где живёт?», «Составь сказку» по набору сюжетных картинок. • Хороводная игра «Мы на луг ходили, хоровод водили». <p>Подвижные игры «Ручеёк»; «33 богатыря»;</p>	<p>воспитатели групп</p>
<p>вторник 07 июня Международный день друзей</p>	<ul style="list-style-type: none"> • Рассматривание картины «Дети играют», «Плохо быть одному». • Беседы «Старый друг лучше новых двух», «Для чего нужны друзья?» • Рисование по замыслу «Подарок другу». • Чтение художественной литературы Г. Цыферов «Про друзей», братья Гримм «Бременские музыканты», Д. Самойлов «У слонёнка день рождения», М. Садовский «Друг или враг?», В. Осеева «Три товарища», пословицы и поговорки о дружбе. • Дидактическая игра «Разложи по цвету», «Найди пару». • Подвижные игры: «Поезд», «Солнышко и дождик», «По ровненькой дорожке». • Конкурс (внутригрупповой) «Неразлучные друзья есть на белом свете». 	<p>воспитатели групп</p>
<p>среда 08 июня Моя малая Родина</p>	<ul style="list-style-type: none"> • Беседа «Улица, на которой я живу», «Любимые места города Саратова»; • Рассматривание открыток из набора «Тюменская область». • Конструирование «Дома на нашей улице», «Мой дом», «Детская площадка». • Дидактическая игра «Один – много» (дома, улица, парк, сквер, машина и т. д.). • Чтение художественной литературы «Что такое адрес?» Григорий Остер, 	<p>воспитатели групп</p>

	<p>«Заюшкина избушка», «Волга и Вазуза» (русская народная сказка в обработке С. Я. Маршака).</p> <ul style="list-style-type: none"> • Сюжетно-ролевая игра «Мы строители». • Дидактическая игра «Найди на плане». • Русская народная игра «Серый волк». <p>Подвижные игры «Горелки», «Сделай фигуру».</p>	
<p>четверг 9 июня Москва – столица нашей Родины</p>	<ul style="list-style-type: none"> • Беседа с детьми «Столица нашей -Родины Москва». • Беседа с детьми «Маленький человек в большом городе». • Подвижная игра «Передай – встань». • Пальчиковая гимнастика «Лето» Беседа с детьми «Московский зоопарк». • Рассматривание иллюстраций о Родине. 	воспитатели групп
<p>пятница 10 июня День России</p>	<ul style="list-style-type: none"> • Рассматривание иллюстраций на тему «Мой дом – моя страна». • Заучивание стихотворения «Моя Родина З. Александровой». • Русские народные игры. • Беседа с детьми на тему: «Наша Родина — Россия», «Многообразие чудес природы Родины». • Рисование: «Мы живем в России». • Чтение стихов о России. • Рассматривание картинок и иллюстраций на тему: «Достопримечательности России», «Красивые города России». • Тематическое развлечение «День России» 	воспитатели групп

Июнь 3 неделя «Интеллектуала»

Дни недели	Мероприятия	Ответственные
<p>вторник 14 июня День читающего человека</p>	<ul style="list-style-type: none"> • Тематическая выставка «Любимые книги нашей семьи» • Беседа «Как сделали книгу», о бережном отношении к книгам. • Дидактическая игра «Угадай сказку», «Угадай, кто меня нарисовал», «Узнай героя», «Что любит книга» • Лепка «Герои любимых сказок». • Сюжетно-ролевая игра «Художники-иллюстраторы», «Библиотека». • Подвижные игры: «Лиса и куры», «Водяной», «Журавлики». • Развлечение – показ кукольного театра «Теремок». • Акция «Подари книгу детскому саду». 	воспитатели групп
<p>среда 15 июня</p>	<ul style="list-style-type: none"> • Выставка-конкурс «Ожившие цифры» (рисунки, поделки из разного материала). 	воспитатели групп

<p>День царицы Математики</p>	<ul style="list-style-type: none"> • Чтение художественной литературы «Три котёнка» В. Сутеев, Э. Успенский «Чебурашка идёт в школу». • Выкладывание геометрических фигур из счётных палочек, выкладывание фигурок из наборов геометрических фигур. • Консультации для родителей: «Игры по математике», «Весёлая математика дома», «Развитие математических способностей у дошкольников». • Малоподвижная игра «Дни недели». • Просмотр мультфильмов: «Остров ошибок», «В стране невыученных уроков». • Дидактическая игра «Чудесный мешочек». • Подвижные игры: «Математическая дорожка», «Перемени предмет». 	
<p>четверг 16 июня День искусства</p>	<ul style="list-style-type: none"> • Беседа «Что такое искусство». • Рассматривание альбомов «Театр», «Музей». • Дидактическая игра «Кто же я?», «Веселая пантомима», «Узнай по мелодии». • Чтение А. Барто «В театре», Г-Х. Андерсен «Снежная королева». • Подвижные игры: «Догони меня», «Гуси», «Пастух и стадо». • Сюжетно-ролевые игры: «Мы - артисты», «В музее», «Художники». • Разучивание песни Певзнера «Оранжевая песенка». 	<p>воспитатели групп</p>
<p>пятница 17 июня День мультфильмов</p>	<ul style="list-style-type: none"> • Беседы «Любимый мультик», «Мы с мамой смотрим мультик». • Рассматривание и обсуждение картинок: предметные: «Герой мультфильма», сюжетные «Иллюстрации знакомых мультфильмов». • Викторина «По следам знакомых мультфильмов». • Дидактические игры: «Вкладыши из мультиков», «Большой-маленький». • Подвижные игры: «Мишка и зайки», «Курочка-хохлатка». • Речевая игра «Кто рассказывает?». • Рисование цветными карандашами «Вот ёжик, ни головы, ни ножек». • Конструирование «Теремок». • Чтение художественной литературы сказка В. Сутеева «Кто сказал «Мяу?»», Сказка «Козлятки и волк» обр. Ушинского. • Наблюдение за героями мультфильмов в процессе просмотра (Чебурашка. Крокодил Гена, Курочка Ряба, Колобок и др.). 	<p>воспитатели групп</p>

Июнь 4 неделя «Неделя игр»

Дни недели	Мероприятия	Ответственные
<p>понедельник 20 июня</p>	<ul style="list-style-type: none"> • Беседа с детьми о пользе утренней гимнастики, «Что такое здоровье и как его сохранить и преумножить», «Чтобы быть здоровыми». 	<p>воспитатели групп, инструктор по физ. культуре</p>

<p>День спортивных игр «Спорт-игра»</p>	<ul style="list-style-type: none"> • Загадывание загадок о спорте, разучивание речевок. • Эстафеты: «Прокати мячи», «Перенеси предмет». • Рисование на тему: «Мой любимый вид спорта» • Сюжетно-ролевая игра «Зарядка в детском саду». • Подвижные игры: «Зайцы и волк», «Кто быстрее», «Самолёты», «Охотники и зайцы», «Найди себе пару», «Перелёт птиц». 	
<p>вторник 21 июня День мяча</p>	<ul style="list-style-type: none"> • Рассматривание альбомов «Такие разные мячи», «Путешествие мяча». • Экскурсия в спортивный зал: «Какие мячи есть в спортивном зале и как их использовать?». • Игровые обучающие ситуации: «В какие игры можно с мячом играть», «Разные мячи – для разных игр», «Как мяч здоровье укрепляет». • Изготовление мячей из бросового и подручного материала «Мастерская Оранжевого мяча». • Дидактические игры: «Настроение», «Виды спорта», с мячом «Кто кем был или что чем было». • Малоподвижная игра «Найди мяч». • Подвижные игры: «Ловишка с мячом», «Охотники и утки». 	<p>воспитатели групп, инструктор по физ. культуре</p>
<p>среда 22 июня День здоровья</p>	<ul style="list-style-type: none"> • Беседа: «Здоровье в порядке – спасибо зарядке». • Просмотр иллюстраций: «Моё здоровье – моё богатство». • Заучивание пословиц и поговорок о здоровье, отгадывание загадок о различных видах спорта и спортивном инвентаре. • Чтение художественной литературы Г. Остер: «Вредные привычки»; К. Чуковский: «Мойдодыр». • Дидактическая игра: «Что полезно, а что вредно для здоровья?». • Игра-драматизация: «Витаминная семья». • Подвижные игры: «Ловишка с мячом», «Охотники и утки». 	<p>воспитатели групп</p>
<p>четверг 23 июня День хороводных игр</p>	<ul style="list-style-type: none"> • Беседа «Народные игры», «Как играли в старину». • Чтение сказок, песенок, потешек, закличек. • Изготовление атрибутов к народным играм. • Игровое развлечение «Где потерялась игра?» • Дидактическая игра «Узнай меня». • Подвижные игры: «Прятки», «Пастух и стадо» • Хороводная игра «Ой, бежит ручьём вода», «Плетень». 	<p>воспитатели групп</p>

<p>пятница 24 июня Международный Олимпийский день</p>	<ul style="list-style-type: none"> • Тематический спортивный праздник «Малые олимпийские игры» • Беседа о технике безопасного поведения в спортивном зале и спортивной площадке, о символике олимпийского движения. • Рассматривание фотографий специализированных залов, стадионов. • Составление рассказа «Мой любимый вид спорта». • Оформление выставки детских рисунков «Мы со спортом дружим», «Наш талисман Олимпиады», «Моя Олимпиада». • Выпуск стенгазет на тему «Наша спортивная группа» или «Спортивный герб нашей группы». • Подвижные игры: «Чье звено скорее соберется?», «Кто самый меткий?», «Кот и мыши». • Сюжетно-ролевая игра «На стадионе». • Дидактическая игра «Помоги спортсмену выбрать инвентарь», «Лабиринты». 	<p>воспитатели групп, инструктор по физ. культуре</p>
--	--	---

Июнь 5 неделя «Неделя хорошего настроения»

Дни недели	Мероприятия	Ответственные
<p>понедельник 27 июня День юмора и смеха</p>	<ul style="list-style-type: none"> • Беседа с детьми «Что может тебя развеселить?». • Рисование «Точка, точка, запятая, вышла рожица кривая» (рисуем смешные рожицы), «Нарисуй клоуну улыбку». • Конкурс на самый веселый и задорный смех. • Чтение художественной литературы стихотворение К. Чуковского «Путаница», Г. Остера «Вредные советы», Г. Сапгира «Грустный клоун». • Игры-забавы с воздушными шариками «Назови имя», «Не зевай и быстрее передавай», • Экспериментирование «Фокусы с водой» (средства: банка с водой, стаканчики с водой гуашь, сахар, кофе, ложечки). • Малоподвижная игра «Сделай как я», «Замри» • Подвижные игры: «Гуси – лебеди», «Смелые ребята». 	<p>воспитатели групп</p>
<p>вторник 28 июня День хороших манер</p>	<ul style="list-style-type: none"> • Беседы «Вежливый собеседник» и «Вежливый слушатель» • Рассматривание иллюстраций: «Здоровый малыш», «О правилах этикета». • Знакомство с феей Вежливости; приглашение Добрых Волшебников. • Чтение художественной литературы: «Мойдодыр» К. Чуковский «Федорино горе», «Телефон» К. Чуковский • Дидактические игры: «Как правильно себя вести», «Кто знает больше вежливых слов», 	<p>воспитатели групп</p>

	<ul style="list-style-type: none"> • Конкурсы: «Сервировка стола» (между дежурными), «Накроем стол к празднику», «Культура поведения за столом». • Сюжетно-ролевые игры: «Семья», «В гостях», «Магазин», «Салон красоты». • Подвижные игры: «Хитрая лиса», «Перебежки». 	
<p>среда 29 июня День именинника</p>	<ul style="list-style-type: none"> • Оформление стенда в группах «Поздравляем». • Поздравление именинников. • Изготовление подарков именинникам. • Конкурсы для именинников: «Мешок с загадками», «Нарисуй горох», «Кто быстрее?». • Веселая дискотека. • Подвижные игры: «Каравай», «Солнышко и дождик». • Шоу мыльных пузырей. 	воспитатели групп
<p>четверг 30 июня День солнца</p>	<ul style="list-style-type: none"> • Рассказ - беседа о лете, солнце «Светит солнышко в окошко» с просмотром мультфильма «Поезд из Ромашкова». • Полезные советы «Солнышко лучистое» о пользе и вреде солнечных лучей для здоровья. Учить правилам безопасного поведения на солнце, в жаркую погоду. • Коллективное рисование «Наше солнышко» (нетрадиционная техника рисование ладошками). • Дидактическая игра «Собери солнышко», «На что похоже?» (по форме, цвету, ощущениям). • Опытная деятельность «Солнечные зайчики». • Игра с песком «Солнышко лучистое» (лепить солнышко из песка). • Подвижные игры: «Солнышко и дождик», «Солнечный зайчик», «Найди свой цвет», «День – ночь». 	воспитатели групп
<p>пятница 01 июля День радуги</p>	<ul style="list-style-type: none"> • Беседа «Что такое радуга». • Рассматривание сюжетных картинок, фотографий, на которых изображена радуга. • Чтение художественной литературы стихотворение «Цвета радуги» А. Венгера, В. Шипуновой «Радужный мир». • Дидактические игры: «Соберем цветик – семицветик», «Соберем радугу». • Малоподвижная игра «Кто самый внимательный?». • Подвижные игры: «Радуга, появись», «Классики», «Скакалки», «Мышеловка». • Аппликация - «Над рекой радуга». • Эксперименты с водой:(1. опустить зеркало в воду и направить на солнышко, ловить солнечного зайчика и через призму воды появится радуга; 2. в банку с водой аккуратно налить масло, оно остается на поверхности воды, а затем добавляем краски по очереди 	воспитатели групп

- получается радуга).

Июль 1 неделя «Азбука безопасности»

Дни недели	Мероприятия	Ответственные
понедельник 04 июля День ГИБДД	<ul style="list-style-type: none">• Беседы: «Какие человеку нужны машины», «Зачем нужны дорожные знаки», «Безопасное поведение на улице».• Чтение художественной литературы: М. Ильин, Е. Сигал «Машины на нашей улице»; С. Михалков «Моя улица»; В. Семери «Запрещается – разрешается»; Б. Житков «Что я видел»; С. Михалков «Дядя Степа - милиционер».• Дидактические игры: «Подбери колесо для машины»; «На чем я путешествую»; «Говорящие знаки»; «Кому что нужно».• Сюжетно-ролевые игры: «Гараж»; «В автобусе»;• Подвижные игры «Светофор»; «Цветные автомобили».• Рисование: «Запрещающие знаки на дороге».	воспитатели групп
вторник 05 июля День светофора	<ul style="list-style-type: none">• Беседа «Генерал дорожных знаков».• Работа в книжном уголке: оформление выставки книг по ПДД.• Игра-моделирование «Три сигнала светофора».• Чтение сказки С. Михалкова «Дядя Степа семафор».• Заучивание стихотворения Р. Фархади «У любого перекрестка нас встречает светофор».• Изготовление макетов светофора.• Дидактическая игра «Светофор».• Игра в песочнице «Построим улицу».• Подвижные игры: «Стоп, машина!», «Цветные автомобили».• Сюжетно-ролевая игра «Пешеходы и водители».	воспитатели групп
среда 06 июля День дорожной грамотности	<ul style="list-style-type: none">• Беседа о правилах поведения в общественном транспорте.• Самостоятельная художественная деятельность: создание иллюстраций для оформления книжки-малышки о ПДД.• Сюжетно-ролевая игра «Автобус».• Чтение художественной литературы В. Тимофеев «Для пешеходов».• Дидактические игры: «Подбери колесо для машины»; «На чем я путешествую»; «Говорящие знаки»; «Кому что нужно».• Подвижные игры: «Светофор»; «Цветные автомобили».	воспитатели групп
четверг 07 июля	<ul style="list-style-type: none">• Тематическое развлечение «День семьи, любви и верности»• Беседы на тему: «Моя семья», «Что я знаю о маме и папе», «Моя дружная	воспитатели групп

Всероссийский день семьи	<p>семья», «Кем работают мои родители», «Дружная семья всем нужна».</p> <ul style="list-style-type: none"> • Рассматривание фотографий «Моя семья». • Дидактические игры: «Позовем маму, папу», Угадай, кто я тебе», «Мама – дочка», «Кому, что нужно для работы». • Чтение худ. литературы: Е. Благинина «Посидим в тишине», «Вот такая мама», р. н. с. «Сестрица Алёнушка и братец Иванушка», В. Осива «Сыновья», «Косточка», Е. Тарановой «Семья – это папа и мама, и дед», Э. Успенский «Бабушкины руки», Ю. Яковлев «Мама». • Пальчиковые игры «Моя семья», «Мама». • Сюжетно-ролевые игры: «Дочки-матери», «Дом», «Семья», «Мамины помощницы». • Конкурс рисунков на асфальте «Моя семья». • Подвижные игры: «Лиса и куры», «Водяной», «Журавлики». 	
<p>пятница 08 июля День дорожных знаков</p>	<ul style="list-style-type: none"> • Беседа о дорожных знаках. • Отгадывание загадок по ПДД. • Рассматривание знаков «Пешеходный переход», «Дети», «Остановка общественного транспорта». • Чтение художественной литературы С. Волков «Про правила дорожного движения». • Настольно-печатная игра Лото «Дорожные знаки». • Художественное творчество: рисование «Придумай дорожный знак». • Конкурс «Лучший изготовитель дорожных знаков». • Игра в песочнице «Построим улицу». • Сюжетно-ролевая игра «На улицах города». • Дидактическая игра «Правильно веди себя на улице». • Подвижная игра: «Воробышки и автомобиль». 	<p>воспитатели групп</p>

Июль 2 неделя «Неделя воды»

Дни недели	Мероприятия	Ответственные
<p>понедельник 11 июля День Здоровья</p>	<ul style="list-style-type: none"> • Тематический праздник «День Здоровья». • Беседа: «Безопасность при отдыхе на природе». • Игра – аттракцион «Вымой чисто руки товарищу». • Аппликация: способом отрыва: «Деревья»; «Море». • Чтение художественной литературы о природе: Г. - Х. Андерсен «Русалочка», сказка «День рождения Дельфинёнка», «Сказки и были о морях и океанах», «Живая вода» (сказки народов Сибири, стихи А. С. Пушкина «О море», Н. А. Рыжова «Не 	<p>воспитатели групп</p>

	<p>просто сказки...»</p> <ul style="list-style-type: none"> • Подвижные игры: «Беги к тому дереву, которое назову»; «Мышеловка», «Бабочки и цветы»; • Малоподвижная игра «Море волнуется раз!» • Игры с водой и мыльными пузырями на свежем воздухе. 	
<p>вторник 12 июля День игр с водой и мыльными пузырями</p>	<ul style="list-style-type: none"> • Беседа на тему: «Мыльные пузыри». • Чтение художественной литературы русская народная сказка «Пузырь, Соломинка и Лапоть». • Наблюдение за мыльными пузырями. • Подвижная игра «Пузырь». • Рисование на песке. Тема: «Дорогой мыльных пузырей...» • Игры с водой «Тонет – не тонет»; «Бульбочки»; «Разноцветная вода». 	воспитатели групп
<p>среда 13 июля День природы</p>	<ul style="list-style-type: none"> • Наблюдения за погодными явлениями. • Рассматривание альбомов «Времена года». • Конкурс загадок о природе. • Чтение художественной литературы природоведческого характера. • Прослушивание аудиозаписи «Голоса леса». • Игры с природным материалом. • Изготовление вертушек, султанчиков, воздушного змея. • Дидактические игры: «Береги природу», «Скажи название» «Назвать растение по листу», • Подвижные игры: «Земля, вода, огонь, воздух» - с мячом, «Солнечные зайчики», «Скакалки», «Прятки», «Ловишки». 	воспитатели групп
<p>четверг 14 июля День рек, морей и океанов</p>	<ul style="list-style-type: none"> • Беседа «Кого ты знаешь из жителей подводного царства?» • Рассматривание набора картинок по теме «Обитатели моря», «Обитатели рек», «Обитатели океанов» • Наблюдение «Цвет и тени». • Чтение художественной литературы Е. Пермяк «Первая рыбка». • Дидактические игры: «Что в мешочке?», «Найди такую же», «Кто живёт в подводном царстве?» • Подвижные игры: «Рыбак и рыбаки», «Удочка», «Море волнуется ...», «Сети». • Сюжетно-ролевые игры: «Путешествие на пароходе», «Путешествие на подводной лодке». 	воспитатели групп
<p>пятница</p>	<ul style="list-style-type: none"> • Беседа «Свойства воды», «Великая тайна воды» 	воспитатели групп

<p>15 июля День экспериментов с водой</p>	<ul style="list-style-type: none"> • Рассматривания воды на глобусе, географической карте. • Опыты с водой «Вода — жидкая, может течь», «Вода не имеет формы», «Вода не имеет вкуса» • Лепка «Морское царство». • Чтение художественной литературы: «Приключение в капле воды». С.Ю. Афонькин, русская народная сказка «Снегурочка. Заучивание стихотворения Н. В. Нуркеновой «Туман». • Исследовательская деятельность. «Тонет не тонет». • Дидактические игры: «Загадай, мы отгадаем», «Составь картинку». • Подвижные игры: «Караси и щука», «Море очень широко». 	
--	---	--

Июль 3 неделя «Неделя семьи»

Дни недели	Мероприятия	Ответственные
<p>понедельник 18 июля День дружных семей</p>	<ul style="list-style-type: none"> • Беседы на темы: «Семья-это значит МЫ вместе», «Неразлучная семья», «Вся семья вместе и душа на месте». • Коллажи с детскими высказываниями-описаниями на тему: «Моя семья». • Сюжетно-ролевые игры: «Семья», «Дочки-матери», «Наш дом». • Изготовление открыток-ромашек для родных и родителей «Раз ромашка, два ромашка!». • Заучивание стихотворений, пословиц, загадок о семье. • Подвижные игры: «Лиса и куры», «Водяной», «Журавлики». 	<p>воспитатели групп</p>
<p>вторник 19 июля День бабушек и дедушек</p>	<ul style="list-style-type: none"> • Беседа на тему « Наши дедушки и бабушки, • Выставка рисунков «Мои любимые бабушка и дедушка». • Чтение художественной литературы: «Дедуля» Т. Боковой; «Бабушкины руки» Л. Квитко; «Бабушка» А. Барто; «Очень бабушку люблю!», Т. Маршалова. • Игры - путешествия: «В деревню к бабушке» • Составление рассказов о бабушке «Я бабушкин помощник». • Дидактическая игра «Напоим куклу чаем». • Худ. творчество (Рисование). Тема: «По ровненькой дорожке». • Игровые ситуации: Бабушкины (дедушкины) помощники», «Бабушка (дедушка) заболела» • Подвижные игры: «Лиса и куры», «Водяной», «Журавлики». 	<p>воспитатели групп</p>
<p>среда 20 июля</p>	<ul style="list-style-type: none"> • Рассматривание альбома с фотографиями братьев и сестер. • Беседа «Мой любимый брат», «Моя любимая сестра», «Во что мы играем с 	<p>воспитатели групп</p>

<p>День сестер и братьев</p>	<p>сестрой (братом)», «Как вы понимаете, что такое семья».</p> <ul style="list-style-type: none"> • Составление рассказов по картине «Семья». • Художественное творчество – рисование «Портрет моей (моего) сестры (брата)». • Пальчиковая игра «Кто живет в семье», «Семья». • Дидактические игры: «Отгадай-ка», «Так бывает или нет?». • Подвижные игры: «Через ручеек», «Ловишки», «Охотник и зайцы». • Сюжетно-ролевая игра «Сестра гуляет с младшим братом». 	
<p>четверг 21 июля Международный День сладкоежек</p>	<ul style="list-style-type: none"> • Рассматривание изображений различных тортов. • Беседа «Откуда появился торт», «Можно ли каждый день есть торт?». <p>«Кондитер – это самая сладкая профессия!».</p> <ul style="list-style-type: none"> • Чтение художественной литературы «Сладкоежки и сладкоежки» Дмитрий Соколов, «Сказка про страну сладких булок» Марина Мосина, Дж. Родари «Какого цвета ремесла?» Чем пахнут ремесла?», М. Пляцковский «Кому что нравится», В. Осеева «Печенье». • Художественное творчество – лепка тортов различной формы. • «Парад тортов» - выставка тортов, изготовленных дома вместе с родителями из различных материалов. • Дидактические игры: «Собери кондитерское изделие», «Назови сладости», «Назови полезные сладости». • Сюжетно-ролевая игра «Кондитеры». • Подвижные игры: «Хитрая лиса», «Мышеловка», «Стадо и волк». 	<p>воспитатели групп</p>
<p>пятница 22 июля День домашних питомцев</p>	<ul style="list-style-type: none"> • Беседа «Какое домашнее животное у меня есть», «Домашние животные», «О правилах безопасного поведения с домашними животными». • Рассматривание альбомов «Домашние животные и их детеныши». • Дидактические игры по развитию речи: «Где спрятался котенок», «У кого – кто», «Кто с хозяином живёт, что хозяину даёт?». • Рисование «Мой домашний питомец» • Чтение художественной литературы В. Сутеев «Кто сказал «мяу?»», «Загадки о животных» (лесных и домашних), Русская народная сказка «Соломенный бычок», В. Бианки «Подкидыш». • Сюжетно-ролевые игры: «Зоопарк», «Ветеринарная лечебница» • Подвижные игры: «Мыши в кладовой», «У медведя во бору», «Коршун и наседка». 	<p>воспитатели групп</p>

Июль 4 неделя «Неделя спортивных игр»

Дни недели	Мероприятия	Ответственные
<p>Понедельник 25 июля День открытия спортивной недели</p>	<ul style="list-style-type: none"> • Тематический спортивный праздник «Мой веселый, звонкий мяч». • Беседа на тему «Моя семья и физкультура», «Быть здоровыми хотим». • Загадывание загадок о спорте и спортивном инвентаре. • Дидактические игры: «Угадай вид спорта», «Двигаемся, играя», «Одежда для спортсменов». • Конкурс поделок «Летние виды спорта». • Эстафеты «Чему мы научились». • Сюжетно-ролевая игра «Мы будущие олимпийцы». • Подвижные игры: «Дружный хоровод», «Ловишки». 	<p>воспитатели групп</p>
<p>вторник 26 июля День велосипеда</p>	<ul style="list-style-type: none"> • Рассказ воспитателя «Откуда к нам пришел велосипед», «Правила для велосипедистов». • Рассматривание иллюстраций «Велосипеды прошлого», «Необычные велосипеды». • Слушание песни «Песня велосипедистов» (Поющие гитары). • Дидактические игры: «Придумай велосипед будущего», «Собери велосипед», «Плохо-хорошо». • Заучивание стихотворения С. Михалкова «Велосипед». • Оформление фотовыставки «Я и мой верный друг- велосипед». • Коллективная работа: «Макет- велосипедная дорожка» • Сюжетно-ролевые игры: «Я - регулировщик», «Путешествуем на велосипедах». • Подвижные игры: «Солнечные зайчики», «Скакалки», «Прятки». 	<p>воспитатели групп</p>
<p>среда 27 июля День дворовых игр</p>	<ul style="list-style-type: none"> • Оформление цветными флажками и воздушными шарами спортивной площадки. • Беседа «Чем можно заниматься во дворе», «Как играли мамы и папы». • Рассматривание сюжетных картинок «Во дворе», «На улице». • Заучивание закличек и считалок для дворовых игр. • Подвижные игры: «Десятки с мячом», «Штандер», «Шлепанки», «Зевака», «Мяч-чижик», «Лапта», «Вышибала». • Соревнование для мальчиков по игре в «Городки». • Турнир для девочек «Резиночки». 	<p>воспитатели групп</p>
<p>четверг 28 июля Весёлый</p>	<ul style="list-style-type: none"> • Дидактическая игра «Назови спортсмена». • Прослушивание спортивного марша, гимна Российской Федерации. • Рассматривание сюжетных картинок «На стадионе», «Летняя олимпиада». 	<p>воспитатели групп</p>

стадион	<ul style="list-style-type: none"> • Выставка детских рисунков «С физкультурой мы дружны!». • Эстафета «Катим мяч», «Отбей мяч», «Тоннель». • Подвижные игры: «Десятки с мячом», «Штандер», «Шлепанки», «Зевака», «Мяч-чижик», «Лапта», «Вышибала». 	
пятница 29 июля День именинника	<ul style="list-style-type: none"> • Оформление стенда в группах «Поздравляем». • Поздравление именинников. • Изготовление подарков именинникам. • Конкурсы для именинников: «Мешок с загадками», «Нарисуй горох», «Кто быстрее?». • Веселая дискотека. • Подвижные игры: «Каравай», «Солнышко и дождик». • Шоу мыльных пузырей. 	воспитатели групп

Август 1 неделя «Российской армии»

Дни недели	Мероприятия	Ответственные
понедельник 01 августа День военно-морского флота	<ul style="list-style-type: none"> • Игра – путешествие «По дну океана». • Беседа «Моряки». • Рассматривание альбома «Защитники Родины». • Чтение и заучивание стихотворений о морях. • Лепка «Лодочка». • Рисование «По морям, по волнам». • Игры со строительным материалом и песком «Построим корабль». • П/и: «Докати мяч», «Достань кольцо», «Найди где спрятано», «Береги предмет». • Сюжетно-ролевая игра: «Моряки». 	воспитатели групп
вторник 02 августа День военных игр	<ul style="list-style-type: none"> • Оформление альбома «Наша Армия родная». • Чтение художественной литературы А. Митяев «Наше оружие», С. Бороздин «Шел по улице солдат», Л. Кассиль «Твои защитники», С. Маршак «Пусть не будет войны никогда», • Д. игра: «Знаешь ли ты?», «Что делают солдаты?», «Собери машину». • Сюжетно-ролевая игра «Военные учения». • Конструирование из «ЛЕГО»: «Военный корабль», «Самолет», «Постройка военных машин». • Лепка «Самолет», «Танк». • Подвижные игры: «Сигнальные флажки», военно – спортивная 	воспитатели групп

	эстафета «Марш- бросок».	
среда 03 августа День десантника	<ul style="list-style-type: none"> • Беседа: «Кого можно назвать смелым человеком», «Будем в Армии служить». • Рассматривание семейных фотографий на военную тематику «Наши отважные мужчины». • Дидактические игры: «Верно — не верно», «Кто быстрее до флажка». • Художественное творчество. (Рисование) «Наша армия родная». • Подвижные игры: «Перебежки», «Разные сигналы», «Меткий стрелок». 	музыкальный руководитель воспитатели групп
четверг 04 августа День флага России	<ul style="list-style-type: none"> • Беседа с детьми «Что мы знаем о России?», «Моя малая Родина». • Рассматривание иллюстраций герба и флага РФ. • Настольно-печатная игра «Собери флаг». • Чтение художественной литературы: И. Шмелёв «Русская песня», С. Баруздин «С чего начинается Родина». • Заучивание стихотворения А.В. Жигулин «О, Родина!». • Пластилинография «Российский флаг». • Подвижные игры: «Мышеловка», «Воробушки и кот». • Дидактическая игра «Белый, синий, красный». • Сюжетно-ролевая игра «Путешествие по стране». 	воспитатели групп
пятница 05 августа День военной песни	<ul style="list-style-type: none"> • Беседы «Песни военных лет», «Где звучат эти песни сегодня». • Рассматривание сюжетных и предметных картинок с изображением военного оркестра, военных концертов, парада, «Седьмая героическая симфония Шостаковича». • Слушание песен К. Шульженко «Синий платочек», М.А. Блантера, М.В.Исаковского «Катюша», Н. Богословского «Темная ночь». • Заучивание песен «Катюша», «Темная ночь». • Дидактические игры: «Какие песни поют летчики», «Знаешь ли ты?», «Что делают солдаты?», «Собери машину». • Подвижная игра «Сигнальные флажки». • Сюжетно-ролевые игры: «Моряки», «Парад». 	воспитатели групп

Август 2 неделя «Урожайная»

Дни недели	Мероприятия	Ответственные
понедельник 08 августа День	<ul style="list-style-type: none"> • Беседы «День Земли», «Природа и здоровье», «Планета Земля в опасности». • Составление рассказа по картине «Труд людей в огороде». • Барельефная лепка «Праздник Земли». 	воспитатели групп

земли	<ul style="list-style-type: none"> • Чтение художественной литературы: А. Блок «На лугу», М. Зощенко «Великие путешественники», К. Коровин «Белка», С. Алексеев «Первый ночной таран». • Дидактические игры «Экологический светофор», «Редкие и исчезающие животные». • Подвижные игры: «Хитрая лиса», «Мышеловка», «Стадо и волк». 	
вторник 09 августа День злаковых	<ul style="list-style-type: none"> • Беседа «Откуда хлеб пришел на стол». • Иллюстрации с изображением машин и приспособлений, используемых для выращивания злаков. Чтение пословиц и поговорок о хлебе. • Рассматривание - колосьев и зерен пшеницы, ржи и овса, их сравнение (сходство и различие); - репродукции картины И. Шишкина «Рожь». • Чтение художественной литературы Ю. Ждановской «Нива», «Легенда о том, как появился вкусный кекс или сказка о волшебном зернышке». • Дидактическая игра «Что сделано из муки?». • Театр на фланелеграфе «Колобок». • Рисование «Каравай». • Подвижные игры: «Найди свой пряник», «Пирожки в лесу». 	воспитатели групп
среда 10 августа День овощей и фруктов	<ul style="list-style-type: none"> • Беседы: «Овощи», «Вкусно и полезно», «Витамины на столе», «Полезные продукты для здоровья - лук и чеснок». • Рассматривание иллюстраций «Овощи», • Чтение Ю. Тувим «Овощи». • Сюжетно-ролевая игра «Магазин», сюжет «Овощной магазин». • Дидактические игры: «Чудесный мешочек» (Овощи), «Лото», «Назови овощ». • Лепка «Морковка для зайчика». • Хороводная игра «Урожайная». • Сюжетно-ролевая игра «Семья», сюжет «Мама готовит овощной суп». • Театрализованная деятельность по сказке «Репка». • Подвижная игра «Кабачок». 	воспитатели групп
четверг 11 августа День ягод	<ul style="list-style-type: none"> • Иллюстрации различных ягод. • Художественно - эстетическое развитие (рисование) «Вкусные дары щедрой осени (ягоды)». • Настольная игра «По лесной тропинке». • Дидактические игры: «Лесовик и лесные ягоды», «Да – нет». • Сюжетно-ролевая игра «Магазин», сюжет «Купи ягоды». • Книги для чтения и рассматривания: В. Зотов «Лесная мозаика», Павлова Н. 	воспитатели групп

	<p>«Земляничка».</p> <ul style="list-style-type: none"> • Загадки о ягодах. 	
<p>пятница 12 августа День грибов</p>	<ul style="list-style-type: none"> • Беседы «Полезьа и особенности грибов». «Где растут грибы», «Какие грибы я знаю». • Рассказ воспитателя: «Съедобные и несъедобные грибы». • Рассматривание иллюстраций, картин, фотографий с изображениями грибов. • Поисково-исследовательская деятельность: «Как не заблудиться в лесу», «Как отличить двойника» - грибы. • Сюжетно-ролевые игры: «Путешествие в лес». Игровые ситуации: «Если ты оказался один в лесу», «Растение – какое оно?», «Вот они – грибы». • Коллективное изготовление работ «Корзина с грибами» (с использованием лепки, аппликации и дорисовывания деталей). • Слушание музыки: Абелян Л. «По грибы», Раухвергер М. «Грибок» • Книги для чтения и рассматривания: Сутеев «Под грибом», Алиева Н. «Гриб-волшебник», Толстой А. «Грибы». • Подвижная игра «Охотники и грибы». 	<p>воспитатели групп</p>

Август 3 неделя «Дружбы и добра»

Дни недели	Мероприятия	Ответственные
<p>понедельник 15 августа День улыбки</p>	<ul style="list-style-type: none"> • Тематическое развлечение «Улыбнемся друг другу» • Беседа «От улыбки в хмурый день светлей» • Рисование «Веселые смайлики» • Просмотр мультфильма «Крошка Енот и тот, кто сидит в пруду» • Малоподвижная игра «Паровозик» (с воздушными шарами), «Весёлый розыгрыш». • Конкурс на самый смешной рисунок • Чтение художественной литературы <p>Г. Остер. «Вредные советы»: К. Чуковский. «Путаница» (чтение по ролям). Н. Носова «Как Шарик к Барбосу в гости ходил», «Живая шляпа» и др.</p> <ul style="list-style-type: none"> • Подвижная игра «Весёлый танец». • «Весёлая дискотека» (танцы с мягкими игрушками под музыку). 	<p>воспитатели групп</p>
<p>вторник 16 августа День животных</p>	<ul style="list-style-type: none"> • Беседы с детьми: «Кто ухаживает за домашними животными», «Какую пользу приносят человеку животные». • Ситуативный разговор: «Какие домашние животные есть у вас?», «В каких сказках говорится о животных», «Кто где живет?» и т.п. 	<p>воспитатели групп</p>

	<ul style="list-style-type: none"> • Составление описательных рассказов о домашних животных по картинке. • Дидактические игры: «Помоги найти маму», «Назови детеныша», «Кто кричит?», «Где чей хвост?», «Угадай по описанию». • Коллективная работа: создание макета «Скотный двор» (проект с привлечением родителей). • Чтение художественной литературы <p>Маршак «Усатый - полосатый», «Сказка о глупом мышонке», сказки: «Бычок – смоляной бочок», «Три поросенка».</p> <ul style="list-style-type: none"> • Подвижные игры: «Лохматый пес», «Кот и мыши», «Козел и ребята». 	
<p>среда 17 августа День насекомых</p>	<ul style="list-style-type: none"> • Беседа «Что дети знают о насекомых?» • Рассматривание альбома «Насекомые». • Внесение альбома и иллюстраций на тему «Насекомые» и игр в уголок природы. • Конструирование «Страна Насекомия». • Дидактические игры: «Бабочки», «Сравнение пчелы с шмелем и осой» • Чтение художественной литературы Чуковский К. И. «Муха-цокотуха», «Как муравьишка домой спешил» В. Бианки. • Экологическая игра с мячом «Я знаю». • Игра-драматизация по сказке «Муха-цокотуха». • Подвижные игры: «Лягушки и цапля», «Медведь и пчелы». 	воспитатели групп
<p>четверг 18 августа День птиц</p>	<ul style="list-style-type: none"> • Беседа «Птицы, кто они такие», «Птицы родного края». <p>Рассматривание альбома «Птицы».</p> <ul style="list-style-type: none"> • Дидактические игры: «Угадай птицу по описанию», «Сложи птицу» (разрезные картинки), «Летает – не летает». • Разучивание стихотворения М. Дружининой «Эй, ворона!». • Подвижные игры: «Коршун и наседка», «Пингвины с мячом» «Вороны и гнезда» «Птички в гнездышке». • Рисование на песке силуэтов птиц. 	воспитатели групп
<p>пятница 19 августа День дружбы</p>	<ul style="list-style-type: none"> • Беседа «Что такое доброта». • Рассказ воспитателя, что такое дружба, как дети понимают это. • Дидактическая игра «Что изменилось?». • Обыгрывание ситуации- «Тебе поручили узнать, как себя чувствует твой друг после прогулки». • «Портрет друга» Рисование с опорой на фотографию. • Чтение художественной литературы А. Барто «Вовка добрая душа», Н. 	воспитатели групп

	<p>Кузнецова «Мы поссорились с подружкой», Г. Циферов «Когда не хватает игрушек».</p> <ul style="list-style-type: none"> • Подвижные игры: «Докати мяч», «Достань кольцо», «Найди где спрятано», «Береги предмет». 	
--	---	--

Август 4 неделя «Сказочная»

Дни недели	Мероприятия	Ответственные
<p>Понедельник 22 августа День сказок А. С. Пушкина</p>	<ul style="list-style-type: none"> • Беседы по сказкам А.С. Пушкина: «Не задавайся, не проси лишку, а то останешься у разбитого корыта», «Что такое хорошо и что такое плохо в сказках А.С. Пушкина», «Сказки Пушкина – торжество добра и справедливости». • Дидактические игры: «Составь сказку», «Что было-бы если?», «Узнай героя по описанию», «Что кому». • Составление творческих рассказов «Если бы я попал в сказку». • Рассказывание сказок А.С. Пушкина- Разучивание отрывков из произведений А.С. Пушкина. • Сюжетно-ролевые игры: «Типография», «Библиотека». • Лепка мини скульптур по сказкам А.С. Пушкина, аппликация «Сказочная архитектура» - Рисование «Иллюстрация к любимой сказке», «Мультфильм» по сказкам Пушкина А.С. • Слушание музыки: Слушание оперы М. Глинки «Руслан и Людмила», Н.А. Римского-Корсакова «Три чуда» - CD «Сказка о царе Салтане», «Сказка о золотом петушке». • Подвижные игры: «Ветер», Хороводная игра «Прялица». • Народные игры «Дедушка», «Заря заряница». • Работа в книжном уголке- собрать библиотечку сказок А.С. Пушкина. 	<p>воспитатели групп</p>
<p>Вторник 23 августа День любимой сказки</p>	<ul style="list-style-type: none"> • Беседы: «Сказка от начала начинается, до конца читается, в середине не перебивается». • Дидактическая игра «Узнай сказку по иллюстрациям». • Беседа с детьми «Что такое сказка?». • Рисование «Любимая сказка». • Дидактические игры: «О какой сказке идёт речь?», «Дополни имя», «Отгадай сказку». • Рассматривание иллюстраций русских народных сказок. • Создание картотеки русских народных сказок в книжном уголке в соответствии возрасту. • Викторина по сказкам «Отгадай сказку». 	<p>воспитатели групп</p>

Среда 24 августа День мультфильмов	<ul style="list-style-type: none"> • Беседа: «Знакомство с понятиями персонаж, сюжет, декорация, пластилиновый, рисованный и кукольный мультфильм». • Просмотр мультфильма «Пластилиновая ворона». • Чтение художественной литературы Ш. Перро «Золушка», сказки К.И. Чуковского «Телефон», «Муха-цокотуха», «Путаница», «Краденое солнце». • Выставка рисунков «Мой любимый герой из Мультляндии». • Подвижные игры: «Гуси-лебеди» «Бабочки, лягушки, цапля». • Сюжетно-ролевая игра «Кинотеатр». • Настольная игра «Баба-Яга». • Инсценировка сказки «Кошкин дом». 	воспитатели групп
Четверг 25 августа День театрализованной сказки	<ul style="list-style-type: none"> • Беседа «Сказка в гости к нам идет, чудеса с собой несет». • Дидактические игры: «Разложи героев по сказкам», «Угадай сказку по предмету», «Сложи картинку и определи сказку». • Инсценировка рус. нар. сказки «Теремок». • Подвижные игры: «Зайка беленький сидит», «Зайцы и волк». • Театрализованное представление «Рукавичка». • Выставка поделок из природного и бросового материала. • Тематическая викторина «Сундучок сказок». 	воспитатели групп
Пятница 26 августа День августовского именинника	<ul style="list-style-type: none"> • Чтение стихов, посвященных именинникам. • Разгадывание кроссвордов. • Конкурс рисунка «Фантастическое животное». • «Лучшее пожелание». • Загадывание загадок. • Изготовление подарков для именинников. • Поздравления именинников. • Исполнение песни о дне рождении. • Хороводы. • Сюжетно-ролевая игра: «Кафе». 	воспитатели групп

Август 5 неделя «Прощай, лето»

Дни недели	Мероприятия	Ответственные
Понедельник 29 августа Подарки лета	<ul style="list-style-type: none"> • Беседы: «Любимое время года», «Что нам лето принесло?», «Подарки лета». • Чтение стихов, отгадывание загадок о лете. - Приложение «Летний денек». • Рисование «Что нам лето подарило?». • Настольная игра «Во саду ли, в огороде». 	воспитатели групп

<p>Вторник 30 августа Мы тоже имеем права</p>	<ul style="list-style-type: none"> • Просмотр презентации «Права детей». • Рассматривание иллюстраций по теме. • Подвижная игра «Кенгуру». • Заучивание стихотворений Е. Благиной «Радуга». • Подвижная игра «Ловишка с мячом». • Социально-нравственное воспитание Беседа «Почему бывают драки?». • Артикуляционная гимнастика «Фокус». 	<p>Воспитатели групп</p>
<p>Среда 31 августа Последний день лета</p>	<ul style="list-style-type: none"> • Тематический праздник «Лето красное, до свидания!». • Игра «Быстрый поезд» Игра «Гусеница». • Составление рассказов на тему «Замечательное лето». • Подвижная игра «Ловишки-перебежки» (слова о лете). • Самостоятельное рассматривание книг, фотографий, тематических альбомов, репродукций картин о лете в книжном уголке. • Игры-эксперименты и строительные игры с песком. 	<p>воспитатели групп</p>

План взаимодействия с родителями воспитанников на лето 2022 год.

Недели	Устные консультации	Наглядно-стендовая информация для родителей
ИЮНЬ		
1	"О летнем отдыхе детей" (о здоровье и охране жизни)	Оказание первой медицинской помощи ребенку
2	"Безопасность детей – забота взрослых"	"Выйду ль на улицу..." (дети и дорога)
3	"Влияние психологического климата в семье на здоровье ребёнка"	"Прогулка и их значение для укрепления здоровья ребёнка"
4	"Перегревание. Солнечные ожоги."	"Закаливание – первый шаг на пути к здоровью"
ИЮЛЬ		
1	"Экспериментально-исследовательская деятельность детей в летний период"	"Чем занять детей летом"
2	"Витаминная корзина"	"Правило дорожного движения. Легко ли научить ребёнка правильно вести себя"
3	"Купание – прекрасное закаливающее средство, Надувные"	"Летние забавы: мелками на асфальте"

	игрушки."	
4	"Лето — лучший период для творчества" (изобразительное творчество)	"Игры с песком"
август		
1	"Возможные формы совместного отдыха родителей и детей"	"Игры, которые лечат"
2	"Труд детей на природе летом"	"Наш урожай"
3	"Причина детского дорожно-транспортного травматизма"	"Обучение детей наблюдательности на улице"

План музыкально-оздоровительных мероприятий на летний период 2022 года

месяц	неделя	Содержание деятельности	
		Массовые мероприятия	Ответственные
июнь	1	«Здравствуй, солнце! Здравствуй, лето!» - развлечение ко Дню защиты детей, рисунки на асфальте.	все воспитатели
	2	«Сабантуй» (татарский национальный праздник)	все воспитатели
	3	Музыкально-спортивное развлечение «Мы живём в России», посвящённое Дню независимости России	все воспитатели
	4	«Я со спортом подружусь» - спортивное развлечение	все воспитатели
июль	1	Кукольный театр (показ сказок по выбору воспитателей)	все воспитатели
	2	«Моя семья» развлечение ко Дню семьи, любви и верности.	все воспитатели
	3	Мероприятия «Наша песочница» по теме: «Мы в песочнице вдвоём, из песка построим дом...»	все воспитатели
	4	Квест-игра «По тропам экологии»	все воспитатели
август	1	«Безопасное лето» - квест-игра по ПДД	все воспитатели
	2	«Творим, мастерим», изготовление поделок из бросового материала	все воспитатели
	3	«Яблочный спас – всё про запас», развлечение	все воспитатели
	4	Развлечение «Прощай, лето!»	все воспитатели

Прощнуровано и пронумеровано
36 (тридцать шесть) листов
Заведующий МБДОУ «Детский сад
«Красная шапочка»
А.М. Прохорова /Прохорова О.М.

