

## ***Кораблик детства***

### **В этом выпуске:**

**Рубрика «Давайте  
познакомимся!»**

**Рубрика «Советы  
доктора Айболита»**

**Рубрика «Для Вас,  
родители!»**

**Рубрика «Будьте  
осторожны!»**

**Рубрика «В мире  
детских  
увлечений»**

**Рубрика «Мой мир  
– мой детский сад»**

**Рубрика  
«Календарь  
природы»**

**Рубрика  
«Поздравляем  
осенних  
именинников!»**

### **Тема номера:**

**Осень золотая в гости к нам пришла.**

**От редакции**

**Уважаемые читатели!**

**Вы держите в руках первый номер газеты «Кораблик детства» МБДОУ детский сад «Ляйсан», которая теперь будет выпускаться именно для вас.**

**В нашей газете вы найдёте странички для детей с интересными заданиями, рубрики для мам и пап с советами специалистов по воспитанию детей, развитию их речи, мышления, памяти, укреплению здоровья и ещё много интересного и полезного.**

**«Кораблик детства» расскажет о жизни нашего детского сада, о задачах, которые ставит перед собой наш педагогический коллектив, и их решении. Не останутся без внимания мероприятия, которые проходят в нашем детском саду: праздники, развлечения, экскурсии, открытые занятия и многое другое.**

**Каждый номер газеты будет размещен на сайте нашего детского сада**

**[https://edu.tatar.ru/muslim/dou\\_lyajsan](https://edu.tatar.ru/muslim/dou_lyajsan) и у Вас будет возможность его распечатать, чтобы читать вместе с детьми, делиться информацией с родственниками, коллегами, друзьями.**

**Уважаемые родители! Приглашаем Вас к участию в издании газеты и надеемся на плодотворное сотрудничество. Уверены, что газета «Кораблик детства» станет любимой газетой Вашей семьи.**



# Рубрика «Давайте, познакомимся!»



**Старший  
воспитатель  
Абдреева Гульназ  
Фадаиловна**



**Заведующий детского  
сада Латипова Айсылу  
Фаритовна**



**Воспитатель  
подготовительной  
группы Фахразиева  
Силуза  
Котдусовна**



**Воспитатель  
подготовительной группы  
Зиннурова Алия  
Тагировна**



**Воспитатель  
старшей группы  
Садикова Раушания  
Мугамбаровна**



**Воспитатель старшей  
группы  
Нуруллина Альбина  
Индусовна**



**Воспитатель второй  
младшей группы  
Имамова Розалия  
Миргазияновна**



**Воспитатель первой  
младшей группы  
Юнусова Айгуль  
Ильшатовна**



**Воспитатель  
старшей группы  
Халиуллина Алсу  
Ильсуровна**





# Рубрика «Советы доктора Айболита»

## «Как одеть ребёнка осенью?»

**Выбирайте вещи, которые легко надевать и снимать: с минимумом пуговиц, застёжек, молний.**

**2. Одежда, которую надевают на осеннюю прогулку, должна состоять из трёх слоёв. Например: сначала наденьте футболку, затем свитер и плотные брюки, третий слой одежды — куртка или комбинезон. Под куртку надевайте вещи из натуральных материалов: хлопка или шерсти.**

**3. Корректируйте выбор одежды с учётом характера своего ребёнка: склонного к спокойным занятиям малыша лучше одеть теплее, подвижного ребёнка — более легко. Чем больше человек двигается, тем ему теплее: недостаточно тепло одетый спокойный ребёнок рискует замерзнуть, а укутанный непоседа — вспотеть.**

**4. Мембранная верхняя одежда безопасна и предпочтительнее для здоровья ребёнка.**

**5. Обратите внимание на посадку осенних брюк, особенно если малыш ещё не научился сам поправлять одежду: лучше, если брюки будут на высокой посадке или на лямках. В таких брюках спина ребёнка будет закрыта, даже если он начнёт активно приседать во время игры.**

**6. Не забудьте дополнить комплект осенней экипировки шапочкой (выбирайте шапочку на завязках) и варежками средней плотности (в детском саду надевание перчаток может отнять уйму времени).**

**8. Когда температура воздуха опустится ниже +10°C, выбирайте для выхода на улицу мембранную или кожаную обувь — такую обувь можно надевать даже после небольшого дождя, ножки малыша останутся сухими и не замёрзнут.**

**9. В сильную слякоть пригодятся резиновые сапоги — ноги точно останутся сухими, но слишком часто резиновые сапоги лучше всё же не носить, они почти не пропускают воздух, и ножки ребёнка неизбежно вспотеют.**





# Рубрика «Для Вас, родители!»

Как сделать так, чтобы осенняя прогулка стала для детей интересной и познавательной? Чем можно занять ребёнка на прогулке осенью?

Эта консультация поможет вам найти ответы на некоторые вопросы.

Осень переходный сезон, в это время природа очень быстро меняется.

Сначала появляются яркие краски, потом листва с деревьев опадает, и они становятся серыми и унылыми. Температура воздуха понижается, и ребенок понимает, что на улице с каждым днем становится все холоднее.

Одежда становится объемной, тяжелой и не очень удобной. Но именно в это время года легко привлечь внимание детей к природе, заинтересовать их и показать, как устроена жизнь.

▪ «Гербарий» Одно из интереснейших занятий в это время года — сборка гербария.

▪ «Волшебная природа». Выберите солнечный день и отправляйтесь на прогулку в парк или лесок. Это занятие заключается в том, чтобы просто гулять, наблюдая, прислушиваясь к звукам вокруг: к шуршанию листвы под ногами, щебетанию птиц. Ищите, находите красивые листья, шишечки и веточки. Устройте соревнование, кто из вас громче зашуршит листвой, кто найдет самый большой лист, кто найдет самый красный лист и т. д. Наблюдение. Наблюдайте за природой, например, что делают осенью птицы. Понаблюдайте за насекомыми. Обратите внимание ребенка на деревья, на смену их наряда. Пойщите шиповник, он можете еще цвести, хотя на кустах давно созрели ягоды. Дайте понюхать ребенку этот цветок, запах запомнится ребенку и оставит приятное впечатление. Вспомните во время прогулки об осенних признаках, и, может быть, вы увидите летающую паутинку или много ягод рябины на деревьях.

Собирать природный материал можно круглый год, так как у каждого времени года есть свои прелести; семена ясеня, клена собирают даже зимой. Ранней весной можно засушить цветы и листья ландыша, тюльпанов, купавки, едкого лютика. В начале лета собрать тополиный пух, в разгар лета заготовить разные цветы лесов, полей, лугов и чуть позже - золотую и багряную листву осенних деревьев. Особенно богатую палитру красок дает осень. Заготовленный природный материала можно использовать для творческих работ. Для сбора природного материала можно использовать любую встречу с природой: прогулки на скверы, выезды на дачу, загородные прогулки, туристические походы. Чем разнообразнее собранный материал, тем легче будет с ним работать).

На осеннюю тему существует много сказок – прогулка станет отличным поводом вспомнить и инсценировать их на фоне природы!






# Рубрика «Будьте осторожны!»

## Тема: «Опасные ситуации»

**Контакты с незнакомыми людьми на улице . Как вы думаете, кого можно считать «своим», близким человеком, а кого — «чужим»? Кого можно назвать знакомым? Чем знакомый отличается от близкого человека, а чем — от «чужого», постороннего? Рассмотрите внимательно рисунки, опишите ситуации. Ответьте на вопросы?**

- ☐ Как вы думаете, что говорят взрослые детям?
  - ☐ Как вы поступите, если к вам подойдет незнакомый человек и будет уговаривать пойти к нему в гости, в кино, в цирк, в зоопарк или предложит игрушку или сладости?
  - ☐ Что нужно делать в ситуациях, когда к вам подходит чужой человек и уговаривает на что-либо?
  - ☐ К кому можно обратиться за помощью, если вдруг потерялся?
- Запомни! Если ты потерялся на улице, то обращаться за помощью можно не к любому взрослому, а только к**





А теперь, уважаемые родители, проверьте, хорошо ли ваши дети знают правила поведения в подобных ситуациях.

1. Не нужно разговаривать с «чужим» человеком на улице, если ты находишься один или в компании сверстников, но без взрослых.
2. Опасно доверять незнакомому человеку, если он: уговаривает пойти куда-то (в кино, в цирк, в зоопарк и др.), обещает подарить игрушку (куклу, машинку, компьютер и др.), обещает угостить мороженым, конфетой, обещает отвезти к маме на работу.
3. Не доверяйте незнакомым людям даже в том случае, когда они представляются знакомыми родителей и действует по их просьбе. Они могут вас похитить, обидеть или нанести травму.
4. Не входите в лифт с незнакомыми людьми. Не стойте прямо перед дверью лифта. Отойдите чуть в сторону, чтобы вас не могли туда втолкнуть.
5. Доверять нужно только близким людям.
6. Нельзя поддаваться на уговоры «чужого» человека, идти с ним куда-то, садиться в машину.
7. В подобных ситуациях нужно громко закричать: «Ко мне пристает чужой!»

Справились с заданиями? Молодцы!

## Будь осторожен! с незнакомыми людьми!





# В мире детских увлечений

## Соленая акварель

Это занятие поможет понять, как взаимодействуют соль и краска. Когда рисунки высохнут, они станут блестящими.

### Материалы:

- Пачка соли
- Поднос
- Картон
- Бутылочка канцелярского клея
- Акварель
- Кисточка



1. Насыпьте на поднос слой соли

2. Изобразите клеем на картоне какой-то узор, положите картон на поднос, стряхните лишнюю соль

3. Обмакните кисточку в краску и приложите ее к линии с солью. Краска начнет растекаться. Используйте разные краски. Затем просушите.





# Рубрика «Мой мир – мой детский сад»





# **Рубрика «Календарь природы» ОКТЯБРЬ**

**1 октября – Международный день пожилых людей**

**1 октября – Всемирный день музыки**

**4 октября – Всемирный день защиты животных**

**5 октября – день Учителя**

## **Приметы октября**

**В октябре до обеда - осень, после обеда - зима.**

**В октябре на одном часу и дождь и снег.**

**В октябре с солнцем распрощайся, ближе к печке подбирайся.**

**Октябрь - месяц полных кладовых: коры, дупла, гнезда.**

**Если в октябре птицы летят ниже к земле - быть ранней и холодной зиме. Высоко летят птицы - к теплой зиме.**

## **Пословицы и поговорки октября**

**В осеннее ненастье семь погод на дворе - сеет, воеет, мутит, крутит, ревет, льет и снизу метет.**

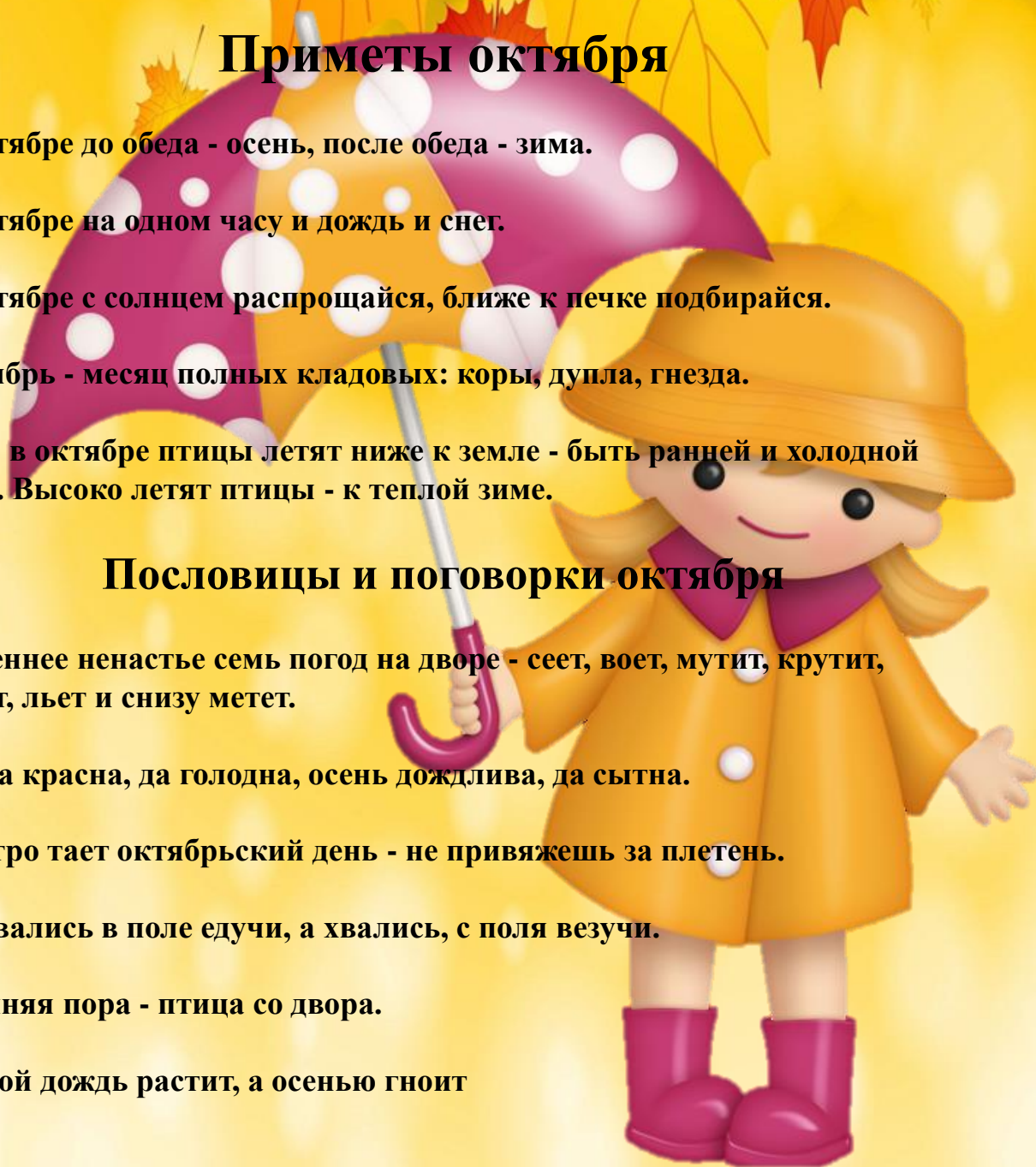
**Весна красна, да голодна, осень дождлива, да сытна.**

**Быстро тает октябрьский день - не привяжешь за плетень.**

**Не хвались в поле едучи, а хвались, с поля везучи.**

**Осенняя пора - птица со двора.**

**Весной дождь растит, а осенью гноит**





# **Поздравляем осенних именинников!**

<b>Набиев Хабиб Эльнарович</b>	<b>15.11.2020</b>
<b>Низамов Амирхан Фаязович</b>	<b>26.09.2020</b>
<b>Салихова Зарина Булатовна</b>	<b>19.11.2020</b>
<b>Фахразиева Лиана Айдаровна</b>	<b>07.09.2020</b>
<b>Хазиев Карим Радикович</b>	<b>20.10.2020</b>
<b>Демьянов Давид Расимович</b>	<b>20.10.2017</b>
<b>Зиганшин Ранил Артурович</b>	<b>19.09.2017</b>
<b>Зиннуров Альмир Айнурович</b>	<b>20.11.2018</b>
<b>Исмагилова Ясмина Ильнаровна</b>	<b>02.10.2018</b>
<b>Хабирова Ясмина Ленаровна</b>	<b>08.11.2017</b>
<b>Шарипова Камиля Динаровна</b>	<b>18.10.2017</b>
<b>Балтаев Данияр Ильнурович</b>	<b>11.09.2019</b>
<b>Горланов Марсель Динарович</b>	<b>02.10.2019</b>
<b>Залыева Марьям Ильнаровна</b>	<b>14.10.2019</b>
<b>Нуриева Илина Ильнаровна</b>	<b>20.09.2018</b>
<b>Балтаева Язиля Рустамовна</b>	<b>05.09.2016</b>
<b>Валиева Иркя Фанилевна</b>	<b>25.11.2015</b>
<b>Салахов Ильназ Алмазович</b>	<b>05.09.2016</b>
<b>Шаймарданов Саян Ильшатович</b>	<b>15.10.2016</b>
<b>Шарифуллин Карим Шамилевич</b>	<b>24.11.2016</b>

