

СОГЛАСОВАНО
Председатель ПК
А.М. Хабибуллина

УТВЕРЖДАЮ
Директор МБОУ
/Х.Г. Хакимзянов/
Приказ № 137 от 04.09.21



ИНСТРУКЦИЯ №5 по охране труда для учителя начальных классов в Муниципальном бюджетном общеобразовательном учреждении Кубянской средней общеобразовательной школе Атнинского муниципального района Республики Татарстан

1. Общие требования охраны труда

- 1.1. Рабочим местом учителя начальных классов является кабинет начальной школы, оборудованный школьной мебелью в соответствии действующими САНПИН, техническими средствами обучения обучающихся.
- 1.2. Учитель начальной школы в своей работе руководствуется *инструкцией по охране труда учителя начальных классов*, правилами пожарной безопасности, должностной инструкцией учителя начальных классов школы, другими инструкциями по охране труда при выполнении работ.
- 1.3. Учитель начальных классов отвечает за жизнь и здоровье детей, обеспечивает бесконфликтную ситуацию в классе между обучающимися и их родителями, требования санитарных норм и правил личной гигиены.
- 1.4. При приёме на работу, учитель проходит вводный инструктаж, знакомится с *инструкцией по охране труда для учителя начальной школы*, предъявляет медицинскую книжку с отметкой допуска к работе, предъявляет личные документы о педагогическом образовании и прохождении курсовой переподготовки.
- 1.5. Сотрудник должен пройти обучение и иметь навыки оказания первой помощи пострадавшим, знать порядок действий при возникновении пожара или иной ЧС и эвакуации.
- 1.6. Учитель начальных классов, который допустил невыполнение или нарушение настоящей инструкции по охране труда, привлекается к дисциплинарной ответственности в соответствии с Уставом школы, Правилами внутреннего трудового распорядка, трудовым законодательством РФ и, при необходимости, подвергнется внеочередной проверке знаний установленных норм и правил охраны труда.

2. Требования охраны труда перед началом работы.

- 2.1. Начало работы учителя начальных классов – за 20 минут до начала урока.
- 2.2. Учитель должен просмотреть объявления на текущий день, листок замены, открыть кабинет, включить свет, проверить температурный режим, санитарное состояние кабинета.
- 2.3. Удостовериться в наличии первичных средств пожаротушения и срока их пригодности, в наличии аптечки первой помощи и укомплектованности всеми необходимыми медикаментами.
- 2.4. Убедиться в безопасности рабочего места, проверить на устойчивость и исправность мебель, убедиться в устойчивости находящихся в сгруппированном виде документов, а также проверить наличие в требуемом количестве и исправность канцелярских принадлежностей.
- 2.5. В случае обнаружения отклонения от правил и норм ОТ, пожарной и электробезопасности, учитель начальных классов должен обратиться к заместителю директора по безопасности ОУ.

- 2.6. Учитель начальных классов встречает обучающихся и их родителей на первом этаже школы, решает все классные проблемы.
- 2.7. Организованно, по лестнице, придерживаясь условных обозначений, вводит детей в класс.
- 2.8. Обучающиеся раздеваются, собирают свои вещи: шарфы, шапочки кладут в рукав одежды, обувь в пакет и готовятся к уроку.
- 2.9. Не допустить начала работ обучающимися в случае выявления несоответствия их рабочих мест установленным в представленном разделе требованиям, а также при невозможности выполнить указанные в данном разделе подготовительные к работе действия.
- 2.10. При обнаружении недостатков в работе оборудования или поломок мебели сообщить заместителю директора по административно-хозяйственной работе (завхозу) и не использовать данное оборудование и мебель в помещении до полного устранения всех выявленных недостатков.

3. Требования охраны труда во время работы

- 3.1. Во время уроков учитель начальных классов находится в кабинете с обучающимися, при проведении занятий в кабинете руководствуется инструкцией по охране труда в кабинете начальных классов.
- 3.2. На перемене - обучающиеся выходят в коридор, кабинет начальных классов проветривается при закрытых дверях.
- 3.3. Учитель начальных классов не оставляет обучающихся одних в классе без должного присмотра.
- 3.4. В столовую и со столовой учитель начальных классов ведёт детей строем, придерживаясь правой стороны, обедает вместе с детьми, обеспечивает соблюдение санитарно-гигиенических норм и культуры питания.
- 3.5. Прогулки на переменах, на свежем воздухе проводит только на территории школы, не допуская игр и лазания в районе мусоросборника, сарая, забора. Не разрешается приближение детей к стенам здания на два метра.
- 3.6. Перед и после прогулки учитель начальных классов проверяет всех детей по списку.
- 3.7. Учитель начальных классов перед прогулкой проверяет безопасность площадки и обеспечивает чистоту от камней, металлического лома, сучьев, бытового мусора и других предметов, которые могут создать травмоопасную ситуацию.
- 3.8. Учитель начальных классов организует подвижные и ролевые игры детей на воздухе, не допуская беспорядочного бега на площадке.
- 3.9. Учитель требует дисциплины от обучающихся на уроках и на переменах, обеспечивает отсутствие конфликтных ситуаций.
- 3.10. Учитель начальных классов, построив детей, передаёт их лично учителю английского языка, музыки, физического воспитания, и аналогично осуществляет приём детей согласно списочного состава.
- 3.11. Помогает воспитателю в соблюдении инструкции по охране труда для воспитателя школы, соблюдает требования инструкции по охране труда для учителя начальных классов школы, выполняет требования инструкции по безопасности жизнедеятельности обучающихся.

4. Требования охраны труда по окончании работы

- 4.1. Учитель начальных классов выводит детей строем и передаёт родителям.
- 4.2. Учитель, у которого в данном кабинете закончились уроки, наводит порядок на своем рабочем месте, убирает наглядные пособия в места хранения.
- 4.3. Осуществляет проветривание кабинета начальной школы.
- 4.4. Закрывает окна, проверяет санитарное состояние кабинета начальных классов общеобразовательного учреждения.
- 4.5. Выключает свет и закрывает кабинет начальной школы на ключ.

5. Требования безопасности при проведении школьных мероприятий.

- 5.1. За жизнь и здоровье детей несёт ответственность классный руководитель (учитель начальных классов).
- 5.2. Дежурство во время мероприятия осуществляют учителя (из расчета на 10-12 детей - 1 взрослый).
- 5.3. Мероприятие заканчивается в строго оговоренное время. Праздники заканчиваются не позднее 14-00 ч.
- 5.4. При проведении мероприятия строго соблюдаются правила пожарной безопасности.
- 5.5. Во время проведения мероприятия классный руководитель не должен оставлять обучающихся одних.
- 5.6. Заявление на проведение мероприятия подаётся не позднее, чем за 3 дня до него.
- 5.7. Во время проведения мероприятия не разрешается открывать окна. Проветривание осуществляется через фрамуги.
- 5.8. Не разрешается ставить столы в кабинетах, где проводится мероприятие, один на другой. При необходимости столы и стулья могут быть вынесены в коридор. Рядом с ними должен находиться дежурный учитель (родитель).
- 5.9. Во время проведения мероприятия не разрешается хождение учащихся по лицу.
- 5.10. Если при проведении мероприятия предусмотрено угощение для обучающихся, то классный руководитель следит за соблюдением санитарных норм.
- 5.11. Если обучающимися произошёл несчастный случай, то мероприятия приостанавливаются, пострадавшему оказывается помощь, при необходимости вызывается "Скорая помощь". Классный руководитель сообщает о несчастном случае или травме в администрацию школы.
- 5.12. По завершении мероприятия необходимо убрать помещение, где проводилось мероприятие. Классный руководитель и дежурные учителя (родители) совершают обход, проверяя чистоту и порядок на её территории.

6. Требования безопасности при проведении экскурсий

- 6.1. Иметь список группы с указанием класса, домашних адресов. Указать Ф.И.О. сопровождающих учителей, родителей, приблизительное время возвращения.
- 6.2. Состав группы: на 1 взрослого - 10-12 учащихся. Сбор у школы, проверка по списку, построение детей.
- 6.3. Во время движения до автобуса использовать сигнальные флажки, идти организованно по тротуарам, строго соблюдать правила дорожного движения.
- 6.4. При переходе улицы дожидаться, чтобы вся группа остановилась, взрослый сопровождающий перекрывает движение автотранспорта с помощью сигнальных флажков, дети организованно переходят дорогу.
- 6.5. Перед посадкой на автобус, проверить по списку наличие всех учащихся. Соблюдать правила посадки в общественный транспорт (вся группа спокойно садится в одни двери автобуса);
- 6.6. В салоне соблюдать культуру поведения (громко не разговаривать, не пересаживаться с места на место), во время движения автобуса не вставать с места.
- 6.7. После выхода из автобуса, проверить количество детей, построить их, взрослым занять определённые места при передвижении группы: в начале и в конце группы.
- 6.8. В пути следования нельзя, даже на короткое время, распускать группу. На обратном пути соблюдать те же правила.
- 6.9. Приехав на остановку, детей не распускать по домам, а довести до школы. Родители, которые сопровождали группу, тоже должны довести её до школы.
- 6.10. Учитель начальной школы доводит до сведения администрации информацию о возвращении группы.

7. Требования по оказанию первой помощи учителями начальных классов.

7.1. При травме оказать помощь согласно инструкции по оказанию первой помощи пострадавшим обучающимся.

7.2. Иметь в классе медицинскую аптечку.

7.3. При заболевании обучающегося, отвести его в медпункт и вызвать его родителей.

7.4. При отсутствии медработника в школе, оказать медицинскую помощь, используя следующие рекомендации.

При переломах:

а) уменьшить подвижность обломков, в месте перелома - наложить шину. При открытых переломах - остановить кровотечение, положить стерильную повязку и шину. При переломах позвоночника - транспортировка на животе с подложенным под грудь валиком.

При поражении электрическим током:

а) немедленно прекратить действие электрического тока, выключив рубильник, сняв с пострадавшего провода сухой тряпкой;

Оказывающий помощь должен обезопасить себя, обернув руки сухой тканью, встав на сухую доску или толстую резину.

б) на место ожога наложить сухую повязку;

в) тёплое питьё;

г) при расстройстве или остановке дыхания пострадавшему проводить искусственное дыхание.

При вывихах:

а) наложить холодный компресс;

б) сделать тугую повязку.

При обмороке:

а) уложить пострадавшего на спину с несколько запрокинутой назад головой и приподнятыми нижними конечностями;

б) обеспечить доступ свежего воздуха;

в) расстегнуть воротник, пояс, одежду;

г) дать понюхать нашатырный спирт;

д) когда больной придёт в сознание - горячее питьё.

При отравлении:

а) дать выпить несколько стаканов слабого раствора марганцево-кислого калия;

б) вызвать искусственную рвоту;

в) дать слабительное;

г) обложить грелками, дать горячий чай.

При сотрясении головного мозга :

а) уложить на спину с приподнятой на подушке головой;

б) на голову положить пузырь со льдом.

При кровотечении из носа :


а) доступ свежего воздуха;


б) холод на область переносицы;


в) введение в ноздрю ваты, смоченной раствором перекиси водорода.

Ознакомлены

_____/  Р.Н.Бурганова
дата подпись

_____/  Г.Г.Гатауллина
дата подпись

_____/  Л.Ф.Ганиева
дата подпись

_____/  Р.Р.Сафина
дата подпись