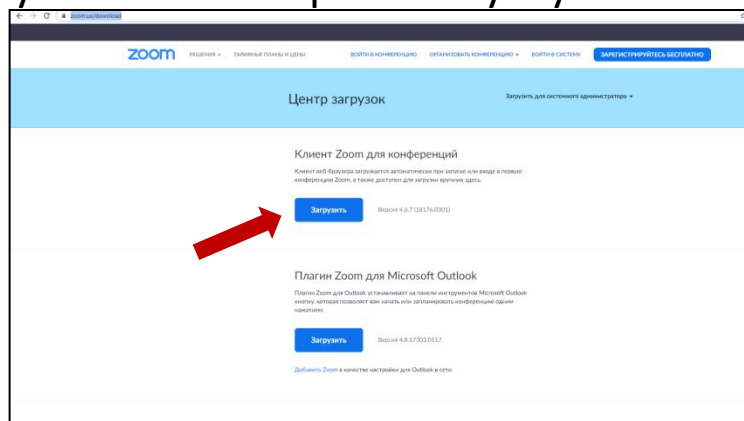






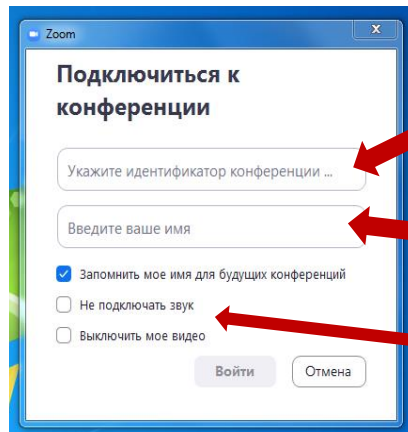
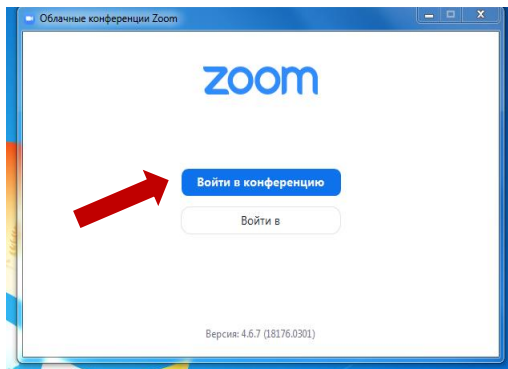
Для работы с программой необходимо установить **zoom** одним из вариантов (можно оба):

Вариант 1

1. Установить программу на компьютер или ноутбук с сайта <https://zoom.us/download>



2. Запустить скачанный файл  ZoomInstaller
3. Программа начнет устанавливаться на Ваш компьютер
4. Запустить установленную программу  Start Zoom. Появится окно




Идентификатор конференции и пароль к ней присылает Организатор (в данном случае – Я)

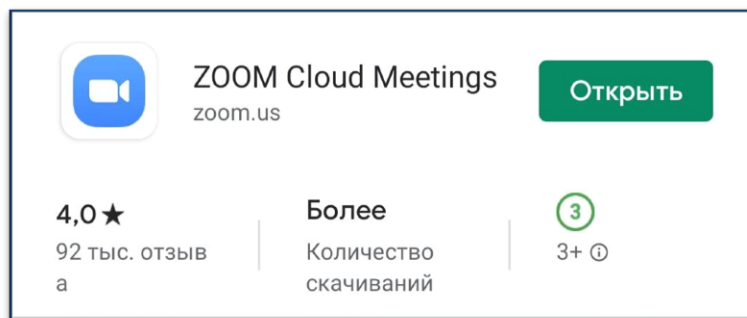
Напишите свое Имя (в любом формате)

Галочки установить на свое усмотрение

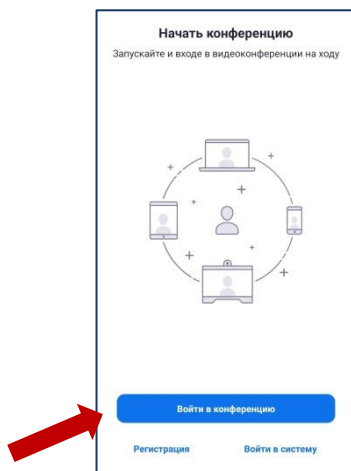


Вариант 2

1. Установить приложение на смартфон или планшет  ZOOM Cloud Meetings



2. Запустить приложение



Идентификатор конференции

Войти по имени персональной ссылки

Ваше имя

Войти в конференцию

Если вы получили ссылку с приглашением, коснитесь ссылки, чтобы войти в конференцию

ПАРАМЕТРЫ ВХОДА

Не подключать звук

Выключить мое видео

Идентификатор конференции и пароль к ней присылает Организатор (в данном случае – Я)

Напишите свое Имя (в любом формате)

Установить на свое усмотрение